



**MINISTERUL FINANTELOR PUBLICE**  
**AGENȚIA NAȚIONALĂ DE ADMINISTRARE FISCALĂ**  
Direcția Generală a Finanțelor Publice a  
județului Ialomița  
Compartimentul de Presă



B-dul. Matei Basarab nr.14,  
mun. Slobozia, jud. Ialomița  
Tel: 0243.237.140  
Fax: 0243.230.052  
E-mail: liliانا.ciomirtan.il@mfinante.ro  
Nr. 110.047 din 8.10.2009

## **RAPORT DE ACTIVITATE PE SEMESTRUL I 2010 comparativ cu semestrul I 2009**

Direcția Generală a Finanțelor Publice a Județului Ialomița, ca unitate teritorială a Ministerului Economiei și Finanțelor - Agenția Națională de Administrare Fiscală, a urmărit îmbunătățirea activității de administrare fiscală precum și modernizarea acesteia, acționând cu prioritate pentru colectarea veniturilor statului.

În anul 2010, obiectivele prioritare ale conducerii D.G.F.P. Ialomița au fost:

- creșterea eficienței în combaterea evaziunii fiscale;
- tratamentul unitar al contribuabililor;
- eficiența activității în relația cu contribuabilii;
- promovarea stimulării conformării voluntare la plată;
- creșterea gradului de colectare a creanțelor bugetare pentru bugetul de stat și bugetele asigurărilor sociale;
- creșterea calitatii serviciilor către contribuabili;
- asigurarea transparenței instituționale și asigurarea liberului acces la informațiile de interes public.

Direcția Generală a Finanțelor Publice Ialomița ca instituție specializată descentralizată și-a desfășurat activitatea în baza normelor legale în vigoare și în concordanță cu programul de guvernare, fiind structurată pe cele trei mari domenii de activitate și completată de servicii și compartimente independente:

- activitatea de metodologie și administrarea veniturilor statului ;
- activitatea controlului fiscal;
- activitatea de trezorerie și contabilitate publică.

### **I. PREZENTARE GENERALĂ**

În semestrul I 2010 au fost administrați un număr total de 80.825 contribuabili

La data de 31.06.2010 structura organizatorică teritorială se prezenta astfel:

Administrația	Număr total de contribuabili administrați	Număr total de personal	Localități arondate
AFP Slobozia	32.050	43	14
AFP Urziceni	19.543	48	14
AFP Fetești	12.038	37	6
AFP Tândărei	6.154	24	12
AFP Căzănești	8.419	17	13
AFP Dridu	2.088	14	10
AFP Contribuabili Mijlocii	533	15	din tot județul

Numărul total de personal angajat la data de 31 iunie 2010, la nivelul direcției era de 415 funcționari publici și 29 personal contractual, comparativ cu semestrul I 2009 când erau 424 funcționari publici și 30 personal contractual.

## II. Activitatea desfășurată de A.M.A.V.S. în semestrul I 2010, comparativ cu semestrul I 2009

Activitatea de metodologie și administrarea veniturilor statului a desfășurat următoarele activități:

- asistarea și preluarea în evidență a unui număr de 5.670 contribuabili comparativ cu semestrul I 2009 când au fost 2.485, acestea constând în identificarea datelor necesare întocmirii sau modificării dosarelor fiscale, în acestea intrând: dosare fiscale zero, încetări din activitate, luare în evidență ca plătitori de TVA, înregistrare privind vectorul fiscal și alte întocmiri de declarații fiscale;
- s-au întocmit dosare de luare în evidență ca plătitor de TVA la un număr de 678 agenți economici față de 450 agenți economici în semestrul I 2009;
- s-au verificat și prelucrat un număr de 3.500 declarații 070 comparativ cu 1.750 câteau fost prelucrate în semestrul I 2009;
- au fost radiați în anul 2010 un număr de 5.200 contribuabili atât persoane fizice cât și juridice, comparativ cu semestrul I 2009 când numărul acestora a fost doar de circa 4.000;
- au fost declarați inactivi un număr de 195 contribuabili față de 100 în semestrul I 2009;
- au fost reactivați 34 de contribuabili din eroare materială și unul pentru ca și-a depus declarațiile fiscale, față de semestrul I 2009 când s-au reactivat doar 12;
- au fost înregistrați în scopuri de TVA persoane care utilizează trimestrul ca perioadă fiscală și care efectuează o achiziție intracomunitară taxabilă în România, circa 65 de contribuabili;
- au solicitat regim de declarare derogatoriu circa 150 de contribuabili, cărora le-a fost suspendată și activitatea;
- au solicitat aprobare pentru certificate digitale 14 contribuabili, față de 2009 când numărul acestora a fost de 24;

În scopul prevenirii și combaterii evaziunii fiscale, precum și în scopul întăririi administrării impozitelor și taxelor datorate bugetului de stat, în perioada de referință, comparativ cu aceeași perioadă din anul precedent au fost prelucrate și eliberate:

Nr. crt		semestrul I		
		2009	2010	
1	Cereri de eliberare și certificâtede cazier fiscal, din care:	Persoane juridice	120	130
		Persoane fizice	98	239
2	Fise de înscriere și actualizare fapte în cazierul fiscal	4	266	

Pe linia coordonării și monitorizării colectărilor veniturilor bugetare, sumele declarate în semestrul I 2010 comparativ cu semestrul I 2009, sunt:

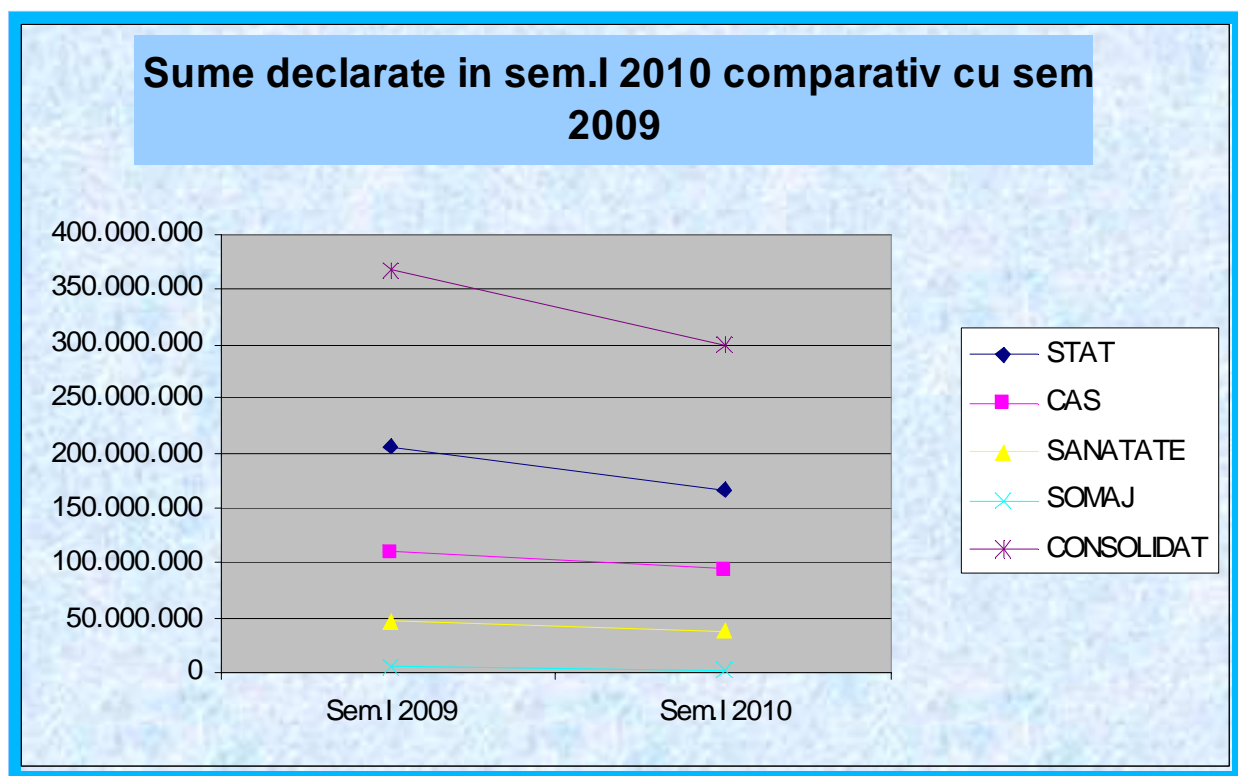
Buget	semestrul I 2009	semestrul I 2010	%
Bugetul de stat	205.718.436	165.156.222	80,28%
Bugetul asigurărilor sociale de stat	110.868.144	93.151.128	84,02%
Bugetul asigurărilor sociale de sănătate	47.165.439	37.783.492	80,11%

-lei-

Bugetul asigurărilor sociale pentru somaj	4.013.290	3.029.841	75,50%
<b>Buget general consolidat</b>	<b>367.765.309</b>	<b>299.120.683</b>	<b>81,33%</b>

În semestrul I 2010 sumele declarate la bugetul general consolidat însumează 299.121 mii lei, din care sumele declarate la bugetul de stat reprezintă 55,21% în timp ce sumele declarate la bugetele contribuțiilor sociale reprezintă 44,79%.

Comparativ cu aceeași perioadă a anului 2009 cuantumul sumelor declarate în semestrului I 2010 a înregistrat o scădere cu 18,67 puncte procentuale, scăderea fiind sesizabilă pe toate bugetele componente ale bugetului general consolidat.



**Venituri bugetare realizate în semestrul I 2010 comparativ cu semestrul I 2009**  
(conform contului de execuție al trezoreriei)

-lei-

Bugetul	semestrul I 2009	semestrul I 2010	% 2010 / 2009
STAT	167.026.877	129.793.069	77,71%
-rambursari TVA	15.484.492	34.126.462	220,39%
CAS	98.808.031	92.346.260	93,46%
sănătate	40.290.140	38.209.826	94,84%
SOMAJ	3.333.053	2.918.237	87,56%
<b>CONSOLIDAT</b>	<b>309.458.101</b>	<b>263.267.392</b>	<b>85,07%</b>

**Nota:** Veniturile bugetului de stat sunt inclusiv încasarile din vama, în cuantum de 3.468.775 lei în semestrul I 2010 și 15.955.926 lei în semestrul I 2009.

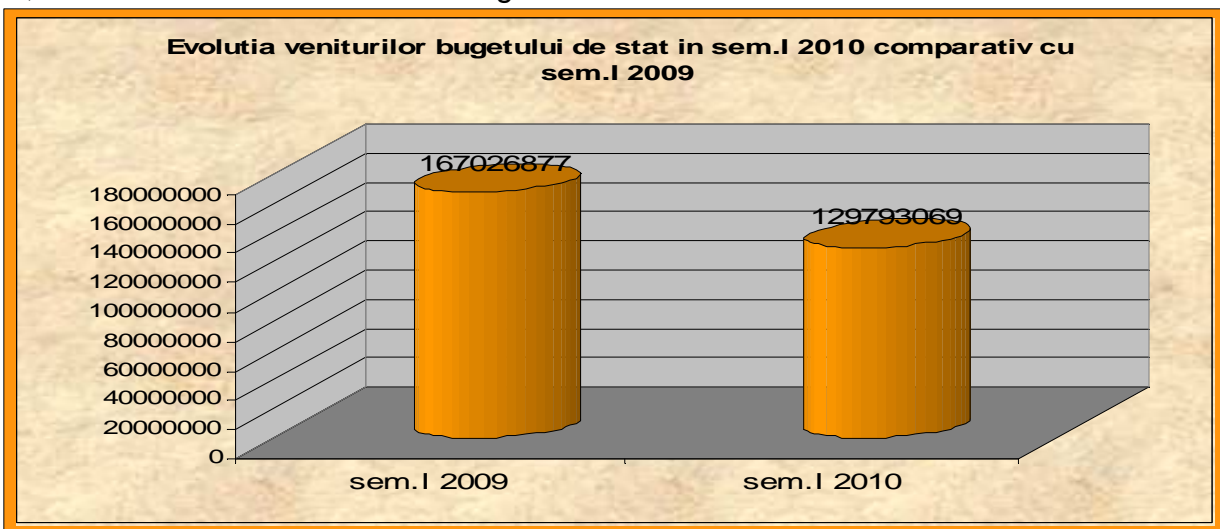
Diminuarea sumelor declarate în sem. I 2010 față de sem. I 2009 cu 18,67 procente, a influențat realizările din prima jumătate a anului 2010, acestea fiind cu 14,93 puncte procentuale mai mici față de perioada similară a anului precedent.

**Structura veniturilor pe bugetele componente**

Ponderea cea mai mare din totalul veniturilor colectate de D.G.F.P. Ialomita în semestrul I 2010 o reprezintă veniturile bugetului de stat (49,30%) și ale bugetului asigurărilor sociale de stat (35,08%), în timp ce ponderea încasărilor la FNUAS este de 14,51%, iar ponderea încasărilor la contribuția asigurărilor sociale pentru somaj este de 1,11%.

### Bugetul de stat

Veniturile bugetului de stat au fost de 129.793 mii.lei, sumă ce reprezintă 77,71% din veniturile realizate la bugetul de stat în semestrul I 2009.



### Contribuțiile sociale

Veniturile din contribuțiile de asigurări sociale, au înregistrat o evoluție negativă față de semestrul I 2009, în sensul că în semestrul I 2010 s-au realizat venituri din contribuții sociale de 133.474 mii lei față de 142.431 mii lei în 2009 (93,71%).

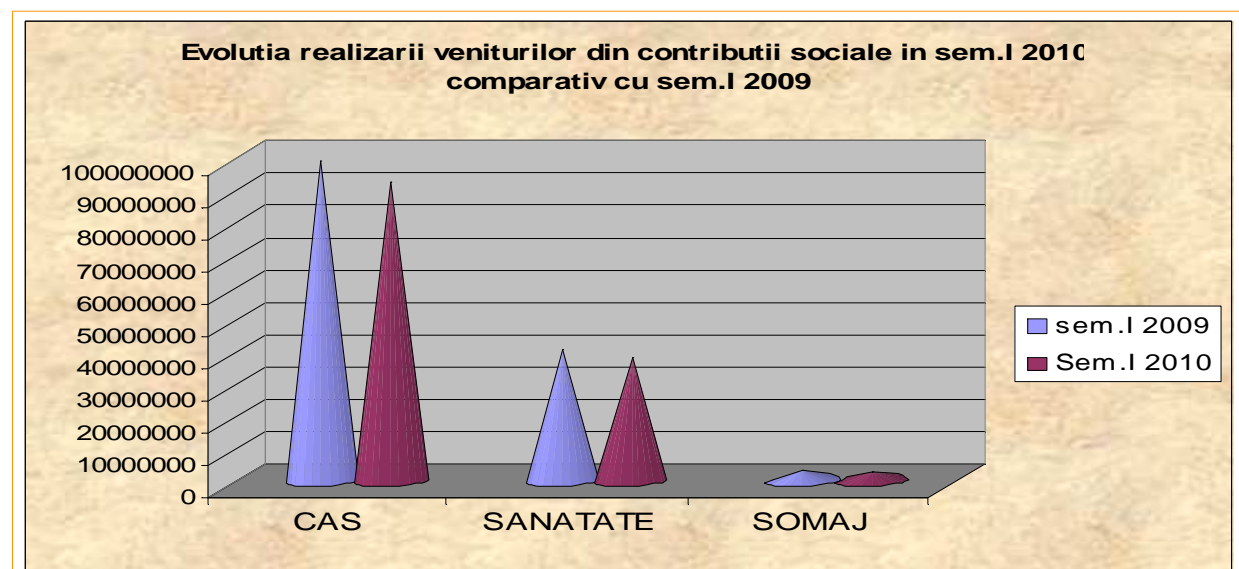
Veniturile colectate la bugetul asigurărilor sociale de stat în semestrul I 2010 au fost de 92.346 mii lei, asigurările de sănătate au adus venituri de circa 38.210 mii lei, iar bugetul asigurărilor pentru somaj a înregistrat venituri în valoare de 2.918 mii lei.

Ca și în cazul bugetului de stat, veniturile realizate la contribuțiile sociale au un trend descendent față de semestrul I 2009 astfel:

- 93,46% la contribuțiile asigurărilor sociale de stat
- 94,84% la contribuțiile asigurărilor sociale de sănătate
- 87,56% la contribuțiile asigurărilor sociale pentru somaj

### Venituri bugetare realizate în comparație cu programul de încasări net repartizat de ANAF

PERIOADA		STAT	CAS	sănătate	SOMAJ	CONSOLIDAT
semestrul I 2009	Program	154.290.000	95.790.000	40.770.000	3.950.000	294.800.000
	Realizat	151.070.951	98.830.494	41.257.707	3.411.084	294.570.236
	%	97,91	103,17	101,20	86,36	99,92



semestrul I 2010	Program	152.590.000	85.480.000	37.890.000	3.430.000	279.390.000
	Realizat	126.324.295	92.375.159	38.203.253	2.962.161	259.864.868
	%	<b>82,79</b>	<b>108,07</b>	<b>100,83</b>	<b>86,36</b>	<b>93,01</b>
Indice 2010/2009	%	<b>84,56</b>	<b>104,75</b>	<b>99,63</b>	<b>100,00</b>	<b>93,08</b>

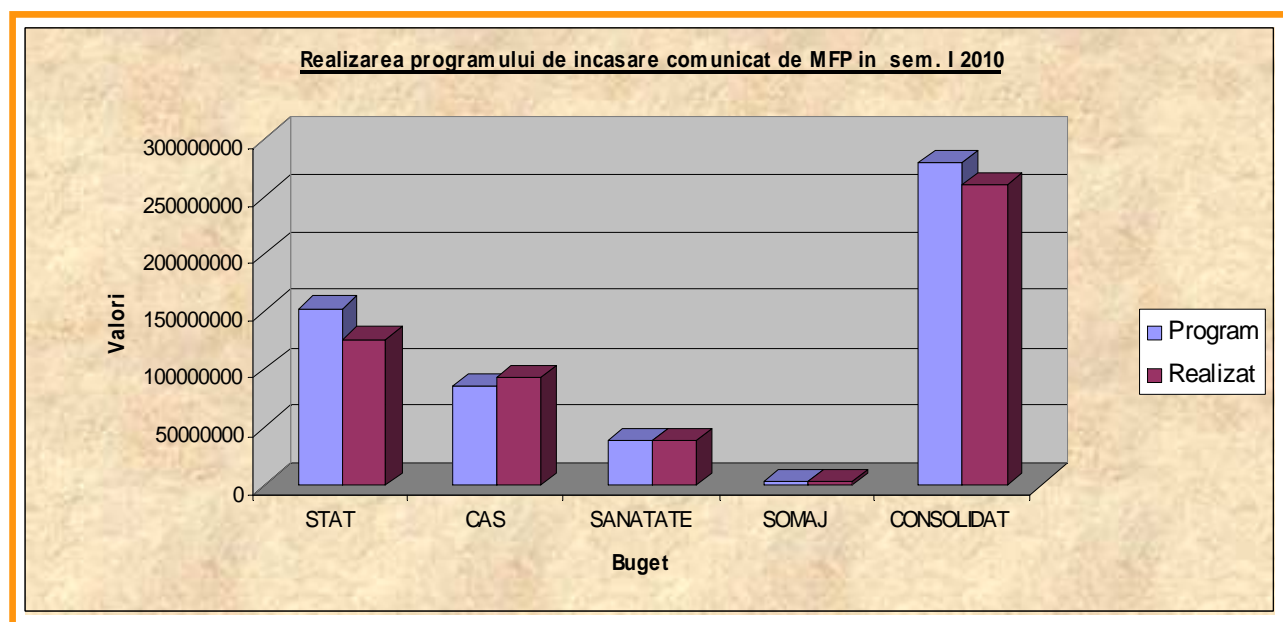
În semestrul I 2010 D.G.F.P. Ialomita a avut repartizat un program net de încasare (exclusiv încasările din vamă) de 279.390 mii. lei, din care 152.590 mii. lei (54,62%) sarcina de încasare la bugetul de stat, diferența de 126.800 mii lei fiind repartizată între bugetele componente ale contribuțiilor sociale.

Realizările semestrului I 2010 reflectă o îndeplinire a obiectivului de încasare în procent de 93,01%, în cifre reale 259.865 mii. lei pe buget general consolidat. Cu excepția bugetului asigurărilor sociale de stat unde înregistram cel mai ridicat procent de realizare (108,07%) și a bugetului asigurărilor sociale de sănătate (100,83%) la celelalte bugete programul de încasări înregistrează o realizare sub 100% (82,79% bugetul de stat și 86,36% bugetul asigurărilor sociale pentru somaj).

Conform statisticilor Agenției Naționale de Administrare Fiscală, județul Ialomita a ocupat în primele șase luni ale anului 2010, următoarele poziții în clasamentul stabilit la nivel de țară, în ceea ce privește îndeplinirea obiectivului de realizare a programului de încasări venituri bugetare:

Luna	Grad de realizare program repartizat de M.F.P.								
	Buget general consolidat			Buget de stat			Bugete contributii		
	Media pe tara	Realizat Ialomita	Nr. pozitie in clasamentul ANAF	Media pe tara	Realizat Ialomita	Nr. pozitie in clasamentul ANAF	Media pe tara	Realizat Ialomita	Nr. pozitie in clasamentul ANAF
Ianuarie	98,39%	96,82%	17	99,28%	89,69%	21	95,45%	105,82%	10
Februarie	96,06%	112,41%	7	91,76%	114,39%	6	102,44%	110,37%	17
Martie	91,27%	98,15%	15	87,12%	91,31%	16	96,16%	104,13%	15
Aprilie	98,13%	73,11%	42	95,93%	47,86%	43	102,94%	118,98%	14
Mai	85,92%	79,04%	39	82,54%	70,89%	38	89,86%	86,83%	37
Iunie	100,08%	105,70%	15	105,02%	104,46%	16	91,14%	106,03%	8

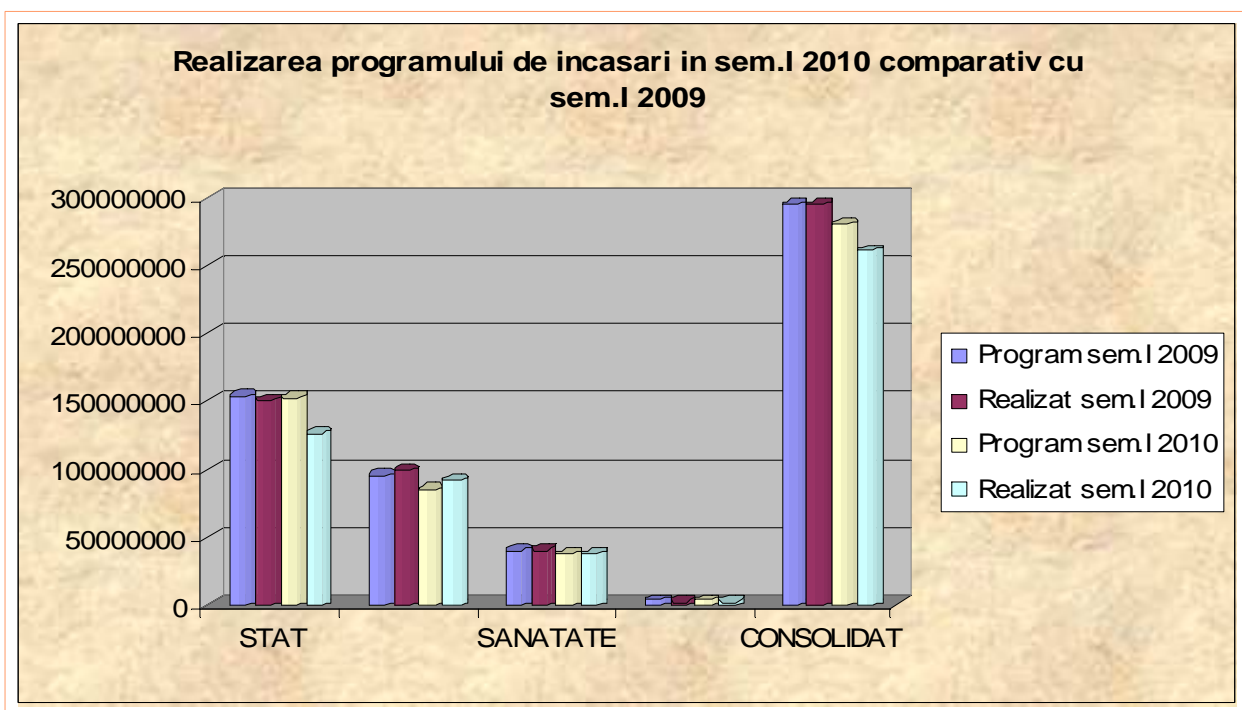
Dupa cum se observa in tabelul de mai sus, in sem. I 2010 județul Ialomita s-a



situat in prima jumatate a clasamentului realizat la nivel de tara, cu exceptia lunilor aprilie si mai.

In luna aprilie 2010 influenta negativa in indeplinirea obiectivului de incasare bugetara a constat in cuantumul excesiv de mare al rambursarii efective de taxa pe valoarea adaugata care a inregistrat 11.617.714 lei, care reprezinta 2,03 procente in totalul sumelor rambursate la nivel de tara (ne-am situat in luna aprilie pe locul 5 la rambursari TVA, dupa judetul Alba, DGAMC Bucuresti, municipiul Bucuresti si Brasov).

In luna mai 2010, in urma analizarii cauzelor care au condus la neindeplinirea programului de incasari venituri bugetare, am constat ca ne-a fost repartizat un program supradimensionat in comparatie cu sumele declarate in luna respectiva, o influenta semnificativa avand-o si contribuabilii care beneficiau la acea vreme de amanare la plata, deoarece acestia au uzat de facilitatea de a-si plati obligatiile curente in termen de 30 de zile de la scadenta.



Daca ne raportam la sumele declarate in semestrul I 2010 in cuantum de 299.121 mii lei, constatam ca veniturile bugetare realizate in aceasta perioada in suma de 259.865 mii lei reprezinta 86,88%.

### **Recuperarea arieratelor. Executarea silită.**

Arieratele rămase de recuperat la bugetul general consolidat la 30.06.2010 sunt de 62.736 mii lei cu 29,53 % mai mari față de stocul arieratelor înregistrate la 31.12.2009, când cuantumul acestora era de 48.434 mii lei.

### **Arierate nete înregistrate la data de 30.06.2010**

-lei-

Bugetul	semestrul I 2009	31.12.2009	semestrul I 2010	semestrul I 2010 / semestrul I 2009	semestrul I 2010 / 31.12.2009
STAT	26.756.659	32.263.598	45.905.080	171,56%	142,28%

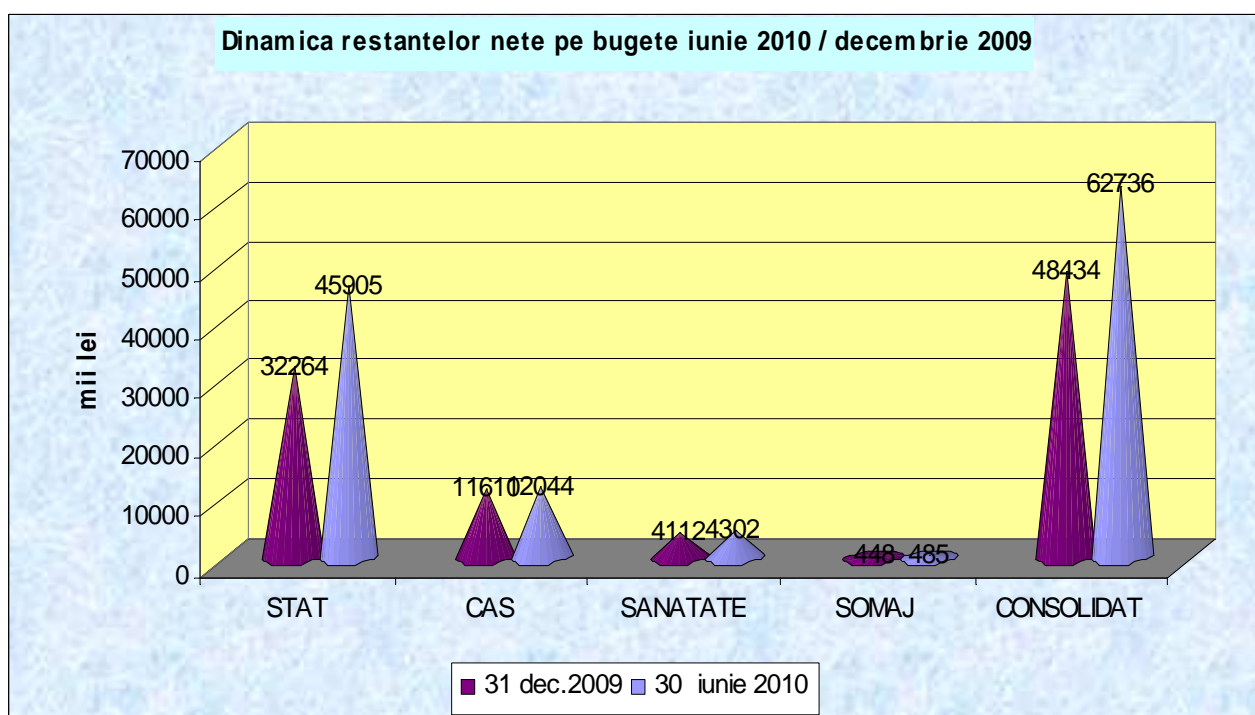
CAS	10.234.930	11.609.784	12.043.906	117,67%	103,74%
sănătate	3.793.659	4.112.145	4.302.186	113,40%	104,62%
SOMAJ	511.580	448.122	484.643	94,73%	108,15%
<b>CONSOLIDAT</b>	<b>41.296.828</b>	<b>48.433.649</b>	<b>62.735.815</b>	<b>151,91%</b>	<b>129,53%</b>

\*Datele sunt culese din capacitatea de colectare întocmită lunar

Evoluția arieratele nete înregistrate la data de 30 iunie 2010 în suma de 62.736 mii lei (numai persoane juridice) ne situează cu 44,02 procente peste obiectivul ce trebuie înregistrat la data de 31.12.2010 în cuantum de 43.562 mii lei.

Din analiza datelor prezentate în tabelul anterior constatăm la data de 30.06.2010 o creștere totală a stocului de arierate cu:

- 29,53 puncte procentuale față de arieratele nete înregistrate la data de 31.12.2009 (conform capacității de colectare întocmite la data de 31.12.2009)
- 51,91 puncte procentuale față de arieratele nete înregistrate la data de 30.06.2009



Arieratele brute înregistrate până la data de 30 iunie 2010, în sumă de 378.755 mii lei, se află în următoarele forme de administrare:

- datoriile ale contribuabililor pentru care executarea silită este suspendată (inclusiv starea de insolvență) - 227.772 mii lei;
- debite pentru care s-au acordat amânări la plată - 18.919 mii lei;
- datoriile ale contribuabililor declarați insolvăbili care nu mai au în patrimoniu bunuri sau venituri urmăribile înregistrate în an - 374 mii lei;
- debite în sumă de 131.689 mii lei cu posibilități de încasare pentru care sunt aplicate forme de executare silită.

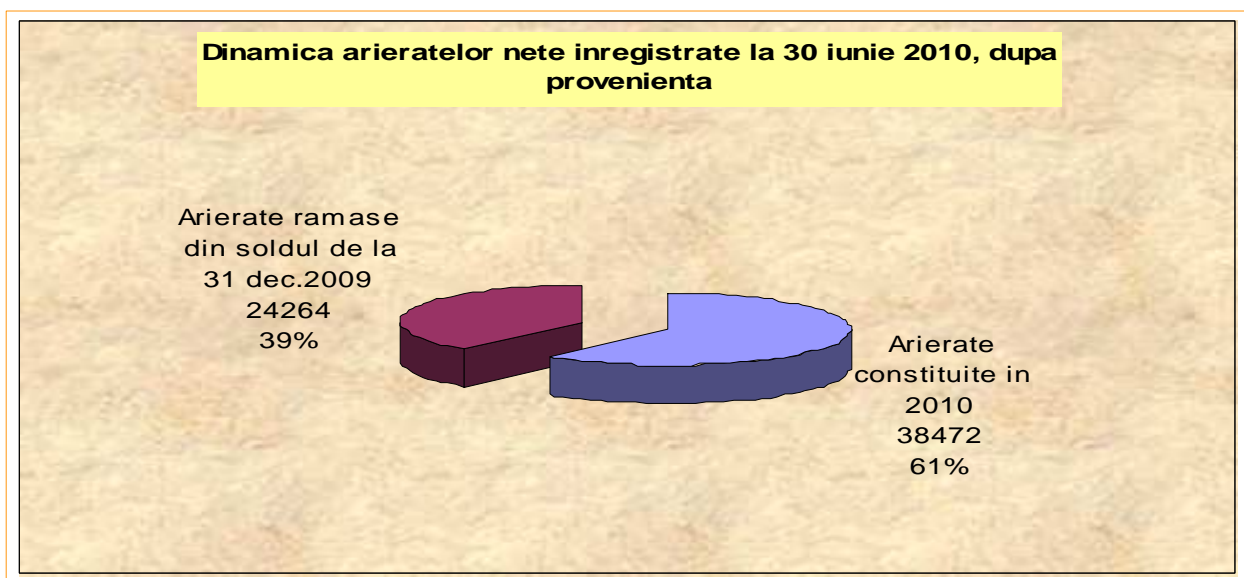
Încasările din arieratele brute realizate de persoanele juridice până la data de 30 iunie 2010 însumează (inclusiv alte stingeri) 106.207 mii lei, astfel încât la finele lunii iunie 2010 arieratele nete neîncasate sunt în sumă de 62.736 mii lei, din acest stoc 15.905 mii lei reprezentând debite amânate la plată.

Astfel, despre arieratul net înregistrat la data de 30.06.2010 în cuantum de

62.736 mii lei mai putem menționa:

-este compus din:

- 24.264 mii lei arierat net nerecuperat din stocul de la 31.12.2009 (38,68%)
- 38.472 mii lei arierat net constituit în semestrul I 2010 (61,32%)



- în arieratul net înregistrat la data de 30 iunie 2010 în sumă de 62.736 mii lei, un procent de 18,24%, respectiv 11.442 mii lei reprezintă creanțe incerte, marcate în SACF, din care: pentru 7.184 mii lei s-a solicitat deschiderea procedurii de insolvență; 615 mii lei reprezintă sume contestate, iar 3.642 mii lei sunt sume stabilite prin estimarea bazei de impunere.

Creșterea arieratelor curente mai este generată și de următorii factori:

- obligațiile restante ale instituțiilor publice din județ, însumează 1.435 mii lei, ceea ce reprezintă 2,29 procente în totalul arieratelor înregistrate la 30.06.2010. În cazul acestora executarea silită este limitată la comunicarea somației de plată, timp de 6 luni aceasta neputând fi urmată de nici un alt act de executare silită conform prevederilor Ordinului nr.1031/2008 pentru aprobarea Procedurii privind colectarea prin executare silită a creanțelor fiscale față de debitorii instituțiilor publice;
- pe fondul actualei crize economice, contribuabilii nu mai achită obligațiile declarative la termenele scadente, preferând să amâne plata acestora până la următorul termen de declarare, cu riscul calculării de debite accesorii, care pentru organele fiscale reprezintă încă un arierat acumulat lună de lună.
- Fiind în imposibilitate de plăți, unii contribuabili nu au mai efectuat plăți în primele luni ale semestrului I 2010 având intenția să solicite organelor fiscale amânarea la plata.

#### **Activitatea de executare silită**

Pentru recuperarea într-un timp cât mai scurt a creanțelor fiscale neachitate la scadență, organele fiscale au procedat la declanșarea procedurilor de executare silită, care în semestrul I 2010 s-au cuantificat în următoarele măsuri aplicate atât la persoanele fizice cât și juridice:

- s-au emis un număr de 90.317 somații de plată, pentru creanțe în sumă totală de 81.481.148 lei;
- au fost inițiate un număr de 23.878 popriri pe conturi bancare, pentru debite în cuantum de 25.573.653 lei;

- au fost transmise un număr de 902 popriri la terti, pentru creanțede 2.760.603 lei;
- au fost instituite un numărde 317 sechestrre asupra bunurilor mobile ale debitorilor, pentru garantarea creanțelor în cuantum de 13.035.295 lei;
- s-au aplicat un numărde 149 sechestrre asupra bunurilor imobile ale debitorilor, pentru garantarea creanțelor în cuantum de 38.217.997 lei;
- au fost organizate un număr de 43 sedinte de licitatie pentru valorificarea bunurilor sechestrre, din care 10 pentru vânzare bunuri imobile și 33 de sedințe de licitatie pentru valorificare bunuri mobile. În urma acestora s-a recuperat la bugetul general consolidat suma de 538.386 lei, din care 127.386 lei din bunuri mobile și 411.000 lei din vanzare bunuri imobile.

### **Încasări executare silita**

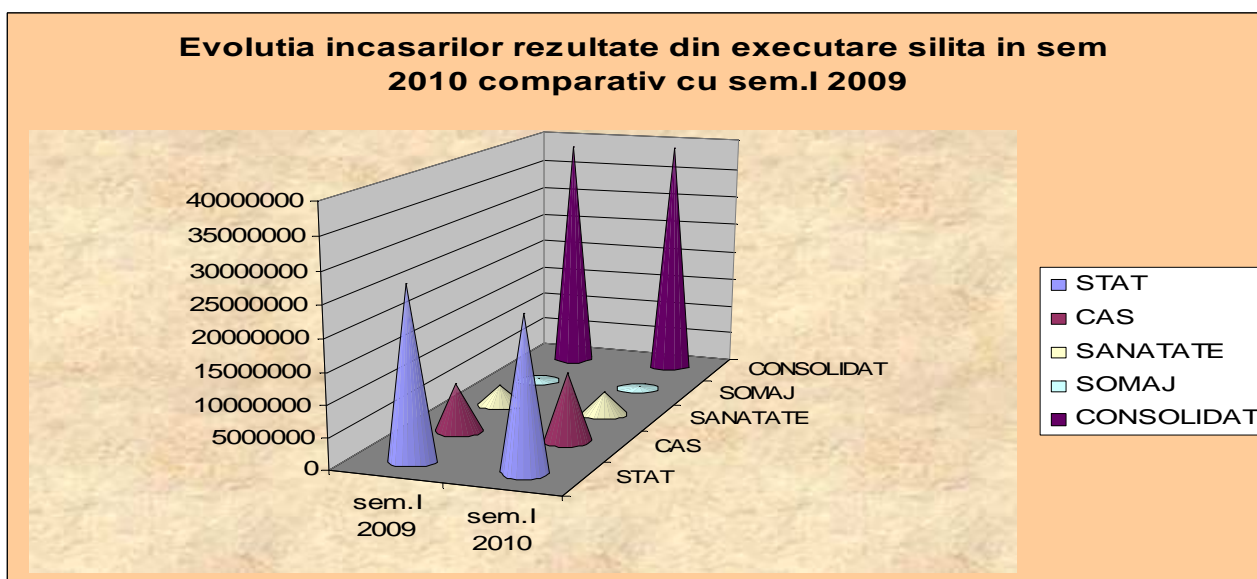
În semestrul I 2010, ca urmare a valorificării formelor de executare silită aplicate în anul de referinta, cât și a celor aflate în sold la 31.12.2009, realizările din executare silită pe fiecare buget în parte, este urmatoarea:

Bugetul	Sem.I 2009	Sem.I 2010	% 2010 / 2009
STAT	27.325.725	23.942.533	87,62%
CAS	7.780.905	11.080.041	142,40%
SANATATE	3.194.113	3.879.237	121,45%
SOMAJ	332.600	378.906	113,92%
<b>CONSOLIDAT</b>	<b>38.633.343</b>	<b>39.280.717</b>	<b>101,68%</b>

Nota: Realizarile din executare silita sunt atat de la persoane juridice cat si persoane fizice.

În ceea ce privește “Ponderea încasărilor realizate prin aplicarea măsurilor de executare silita în total venituri încasate” avem un program anual de realizare de 10%, iar realizarea din semestrul I 2010 este de 16,33% deci cu 6,33 puncte procentuale peste programul anual.

In statisticile A.N.A.F. contabilizate dupa ponderea incasarilor din executare silita in total venituri realizate in semestrul I 2010, judetul Ialomita ocupa pozitia 9 in topul judetelor.



Încasările din executare silită realizate în semestrul I 2010, defalcate pe forme de executare silită valorificate, se prezintă astfel:

- 28.731.780 lei încasări realizate după comunicarea somației de plată;
- 9.658.923 lei decontări din popririle bancare înființate;
- 351.628 lei încasări din popririle înființate la terți;
- 127.386 lei încasări din valorificarea unui număr de 32 bunuri mobile;
- 411.000 lei încasări din valorificarea unui număr de 3 bunuri imobile.
- Total: 39.280.717 lei

După cum se observă în datele prezentate anterior, ponderea ridicată în valorificarea formelor de executare silită o dețin încasările rezultate în urma comunicării somației de plată (73,14%), urmate de încasările din decontări bancare cu 24,59 procente.

#### **Pe linia acordării amânărilor la plata obligațiilor bugetare**

În semestrul I 2010 s-au acordat facilități fiscale la plata obligațiilor bugetare, prin amânarea la plata. Din centralizarea datelor la nivelul județului Ialomița se înregistrează următoarele statistici:

- au fost aprobate în semestrul I 2010 un număr de 130 cereri de amânare la plata obligațiilor bugetare, pentru creanțe în cuantum total de 27.006.557 lei din care 24.739.974 lei reprezintă debite, iar 2.266.583 lei reprezintă majorări de întârziere;
- la data de 30.06.2010 se afla în derulare un număr de 96 cereri pentru creanțe totale de 17.936.541 lei, din care 16.391.590 lei reprezintă debite;
- datorită nerespectării condițiilor impuse la acordarea facilității fiscale, s-a dat pierdere pentru un număr de 28 de cereri în valoare de 8.382.822 lei din care 7.688.446 lei reprezintă debite. Pentru acești contribuabili s-a reluat procedura executării silită în vederea recuperării creanțelor datorate bugetului general consolidat.
- un număr de 6 agenții economice au achitat integral sumele aprobate la amânare, recuperându-se creanțe în sumă de 687.194 lei din care 659.938 lei reprezintă debite iar 27.256 lei sunt majorări de întârziere.

#### **Publicarea pe site-ul MFP a obligațiilor restante ale agenților economici**

În semestrul I 2010 s-au centralizat și înaintat la Ministerul Finanțelor Publice listele cu agenții economici care înregistrau obligații neachitate la bugetul general consolidat, în vederea publicării pe site-ul M.F.P. din datele centralizate, inclusiv publicarea obligațiilor datorate la 30.06.2010 și neachitate la data publicării pe site - 31.07.2010 - rezultă următoarele statistici la nivelul județului Ialomița :

	<b>30.06.2009</b>	<b>31.12.2009</b>	<b>31.03.2010</b>	<b>30.06.2010</b>
număr agenție conomici restanțieri	841	1.708	2.060	2.160
STAT	17.625.795	26.120.890	35.778.248	39.271.408
CAS	9.507.188	11.549.539	9.575.354	9.399.096
sănătate	3.157.337	3.833.206	3.216.391	3.120.902
SOMAJ	781.936	807.625	305.605	291.025
<b>BUGET GENERAL</b>	<b>31.072.256</b>	<b>42.311.260</b>	<b>48.875.598</b>	<b>52.082.431</b>

După cum observăm în tabelul de mai sus cuantumul creanțelor restante la

bugetul general consolidat publicate pe site-ul Ministerului Finanțelor Publice a crescut la 30.06.2010 cu :

- 6,56 % față de 30.03.2010
- 23,09% față de 31.12.2009
- 67.62% față de perioada similara a anului precedent, respectiv 30.06.2009

Acest trend ascendent își găsește cauzele în principal în efectele crizei economice din ultima perioadă, mulți agenți economici nemaifacând față plății obligațiilor bugetare, reducându-si activitatea sau chiar închizându-o.

**Pe linia înscrierii în Arhiva Electronică de Garanții Reale Mobiliare** a creanțelor fiscale pentru care s-au emis titluri executorii, activitatea desfășurată în semestrul I 2010 comparativ cu semestrul I 2009, centralizată la nivelul județului se prezintă astfel:

	semestrul I 2009		semestrul I 2010		%	
	Nr.	Suma	Nr.	Suma	Nr.	Suma
<b>TOTAL JUDET</b>	<b>626</b>	<b>44.324.833</b>	<b>783</b>	<b>47.760.944</b>	<b>125,08</b>	<b>107,75</b>

Din analiza efectuată la nivelul județului asupra activității de înscriere a creanțelor bugetare în Arhiva Electronică de Garanții Reale Mobiliare, în ceea ce privește numărul de avize înscrise în A.E.G.R.M., se constată o creștere în semestrul I 2010 cu 125,08% față de activitatea semestrul I 2009, iar ca și creanțe înscrise în arhiva electronica, se constată de asemenea o creștere în semestrul I 2010 cu 107,75% față de aceeași perioadă a anului trecut.

Analizând pe tipuri de avize de garanție, la nivel de județ, situația se prezintă astfel:

Tipuri de avize	semestrul I 2009		semestrul I 2010	
	Nr.	Suma	Nr.	Suma
Avize de garanție inițiale	418	33.195.268	505	28.601.197
Avize de stingere a avizului de garantie initial	88	4.207.278	130	2.523.868
Avize de nulitate a avizului de garantie initial	119	6.921.787	106	15.556.237
Avize de garantie modificador	1	500	9	894.360
Avize de prelungire a avizului de garantie initial	0	0	33	185.282
Avize de extindere a garanției asupra altor bunuri	0	0	0	0
Avize de reducere a garanției la o parte din bunurile afectate acesteia prîn avizul de garantie initial	0	0	0	0
<b>TOTAL JUDET</b>	<b>626</b>	<b>44.324.833</b>	<b>783</b>	<b>47.760.944</b>

### **Insolventa agentilor economici**

În semestrul I 2010 au fost depuse 76 cereri introductive noi pentru contribuabilii mici, aceștia datorând o creanță în sumă de 18.539.728 lei.

Pentru contribuabilii mijlocii un număr de 6 agenți economici au intrat în procedura insolvenței, aceștia datorând o creanță de 5.505.092 lei. Numărul contribuabilii mici intrați în insolvență a scăzut cu 10% în perioada analizată comparativ cu aceeași perioada a anului precedent, iar creanța s-a majorat cu 237%.

Suma încasată în semestrul I 2010 de la un număr de 14 contribuabili mici aflați în insolvența, a fost de 793.907 lei, aceasta fiind mai mare față de 2009 cu 300%.

Contribuabilii mijlocii intrați în procedura insolvenței, în semestrul I 2010 față de semestrul I 2009 au scăzut cu 50%

Au fost recuperate de la 3 contribuabili mijlocii creanțe în sumă de 916.785 lei, aceasta fiind mai mare față de 2009, cu 60%.

La data de 30.06.2010 în evidența se află un număr de 213 contribuabili aflați în stare de insolvență, reorganizare, lichidare sau faliment a căror creanță totală este de 134.496.187 lei, încasările până la aceasta data fiind de 40.529.577 lei.

#### **Agenti economici radiati**

În semestrul I 2010 au fost scoși din evidența organelor fiscale un număr de 90 de agenți economici, iar sumele totale datorate și scăzute din evidență ca urmare a radierii sunt de 11.699.673 lei.

Au fost solutionate în primele șase luni ale anului 2010 un număr de 36 de cereri de asistență în domeniul fiscal, primite de la unitatile fiscale teritoriale.

#### **Îndrumarea și asistența acordate direct la sediul unitatii fiscale**

Structurile de asistență contribuabili din județul nostru, au acordat asistență la sediul unităților fiscale unui număr total de 22.167 contribuabili persoane fizice, comparativ cu semestrul I 2009 când au fost asistați fiscal 22.268 contribuabili persoane fizice.

Deasemenea, în anul precedent, s-a acordat asistență și unui număr total de 3.251 contribuabili persoane juridice, comparativ cu 8.613 în aceeași perioadă a anului trecut.

#### **Evidență și Valorificare Bunuri**

În magazia D.G.F.P. Ialomița, la sfârșitul anului 2009, existau în stoc bunuri devenite proprietatea statului în valoare de 51.335 lei.

Până la data de 30.06.2010 intrările de bunuri devenite proprietatea statului au fost în valoare de 106.585 lei. Valoarea totală a bunurilor valorificate în semestrul I 2010 a fost de 26.213 lei.

Potrivit prevederilor legale, în cursul semestrul I 2010 au mai fost efectuate:

- reevaluarea prețurilor unor bunuri fără vânzare sau cu vânzare lentă prin scăderea prețurilor cu 26.213 lei
- atribuire gratuită în valoare de 1.528 lei

La data de 30.06.2010 la nivelul D.G.F.P. Ialomița se înregistrează un sold de bunuri în valoare de 64.322 lei.

Prezentăm mai jos situația centralizată a bunurilor devenite proprietatea statului până la data de 30.06.2010 comparativ cu semestrul I 2009:

-lei-

<b>Sold la începutul anului 2009</b>	<b>Intrari</b>	<b>Incasari</b>	<b>Reduceri de preturi</b>	<b>Atribuii gratuite</b>	<b>Sold la 30.06.2009</b>
1	2	3	4	5	6
83.208	41.945	22.044	18.303	8.069	76.737

-lei-

<b>Sold la începutul anului 2010</b>	<b>Intrari</b>	<b>Incasari</b>	<b>Reduceri de preturi</b>	<b>Atribuii gratuite</b>	<b>Sold la 30.06.2010</b>
--------------------------------------	----------------	-----------------	----------------------------	--------------------------	---------------------------

1	2	3	4	5	6
51.335	106.585	65.857	26.213	1.528	64.322

## II Activitatea desfășurată de inspecția fiscală în semestrul I 2010

În perioada 01.01 - 30.06.2010, s-au efectuat un număr de 1182 verificări și au fost stabilite suplimentar venituri în sumă de 27.482 mii lei (diferențe impozite și taxe = 20.557 mii lei, majorări și penalități = 6.303 mii lei, amenzi = 602 mii lei) .

Situația privind contribuția organelor fiscale la depistarea și combaterea evaziunii în perioada ianuarie - iunie 2010 comparativ cu ianuarie - iunie 2009, se prezintă astfel :

	ian.-iunie 2009	ian.-iunie 2010
- nr. Verificări efectuate	1400	1182
- total venituri suplimentare	18075	27482
Din care :		
- diferențe	13243	20557
- majorări și penalități	4390	6303
- amenzi	442	602
- nr.sesizări la parchet	24	39

În anul 2010 s-a înregistrat o creștere a veniturilor suplimentare cu 152 % .

Principalii indicatori de performanță ce au caracterizat activitatea de inspecție fiscală în perioada ianuarie - iunie 2010 sunt următorii :

### Numărul de inspecții efectuate de un inspector (persoane juridice)

În semestrul I 2010 au fost efectuate un număr de 569 inspecții fiscale, cu un număr de 49 inspectori activi, rezultând o medie de 11,61 inspecții /inspector față de 10,39 inspecții /inspector în perioada ianuarie - iunie 2009 .

### Numărul de inspecții efectuate de un inspector (persoane fizice)

În perioada ianuarie - iunie 2010 au fost efectuate un număr de 299 inspecții fiscale, cu un număr de 18 inspectori activi, rezultand o medie de 16,61 inspecții /inspector față de 15,55 inspecții /inspector în perioada ianuarie - iunie 2009.

### Sume atrase suplimentar (nete), pe un inspector (persoane juridice)

A fost atrasă suplimentar în primele șase luni ale anului 2010 suma de 26394,52 mii lei, rezultând o medie pe inspector de 538,66 mii lei comparativ cu trimestrul II 2009 în suma de 340,52 mii lei.

Totodată, în trimestrul II 2010, în urma inspecțiilor fiscale efectuate a fost diminuată pierderea fiscală cu suma de 3.493.032 lei.

### Sume atrase suplimentar (nete), pe un inspector (persoane fizice)

Suplimentar în trimestrul II 2010, a fost atrasă la bugetul consolidat suma de 1086,94 mii lei, cu un număr de 18 inspectori activi, rezultând o medie de 60,39 mii lei față de 35,49 mii lei în perioada ianuarie - iunie 2009 .

### Gradul de asigurare a colectării creanțelor fiscale

În primele șase luni ale anului, ponderea sumelor aferente măsurilor asigurătorii instituite în total valoarea sume decizii de impunere reprezintă 51,9 % față de media lunara a anului 2009 de 30,32 %.

**Ponderea numărului deciziilor de impunere în totalul rapoartelor de inspecție fiscală încheiate la contribuabilii persoane juridice**

Ponderea deciziilor de impunere în totalul rapoartelor de inspectie fiscala a fost in trimestrul II 2010 de 91,36 % fata de trimestrul II 2009 care a fost de 84% .

În trimestrul II 2010 , în urma inspecțiilor fiscale pentru soluționarea deconturilor negative cu opțiune de rambursare, TVA fără drept de rambursare rezultat a fost în sumă de 1640 mii lei.

În activitatea desfasurată în perioada analizată de către organele de inspecție fiscală la persoanele juridice s-au constatat abateri de la legislația financiar fiscala astfel:

- neînregistrarea veniturilor din vânzare marfă;
- TVA colectata aferentă livrărilor de produse agricole;
- TVA colectata aferentă achiziției intracomunitare efectuată, considerata de organele de inspecție fiscală ca fiind livrare:

- cheltuieli înregistrate în evidența contabilă pentru care societatea nu a prezentat documente justificative;

- venituri care nu au fost înregistrate în perioada la care se referă și în care au fost emise;

- calcularea eronata a pro-ratei, pentru anul 2008 și 2009;

- neacordarea dreptului de deducere pentru TVA aferentă unei facturi reprezentând mijloc fix pentru care nu s-a efectuat transferul dreptului de proprietate;

- calcularea eronata a impozitului aferent dividendelor brute ridicate;

- înregistrarea eronata a producției neterminate, neînregistrarea subvențiilor primite, declararea eronata a TVA .

- colectarea TVA pentru avans plătit și pentru care nu deține factură, TVA colectată pentru marfa achiziționată pe baza de aviz, pentru care nu s-a emis factură de furnizor.

- cheltuieli în favoarea acționarilor, cheltuieli de natura investițiilor;

- TVA colectată asupra lucrărilor de construcții-montaj efectuate de societate pentru care societatea întocmește situațiile de lucrări, dar nu facturează către beneficiar;

- impozit pe dividende calculat asupra sumelor datorate de acționarul societății pentru bunurile cumparate și neachitate până la data controlului.

- impozit pe profit ce provine din luarea în calculul profitului impozabil, ca și cheltuieli nedeductibile c/valoarea cheltuielilor cu tichete de masă acordate salariaților care au beneficiat și de indemnizație de deplasare;

- neacordarea dreptului de deducere pentru facturi reprezentand servicii de management, pentru care societatea nu a prezentat contracte încheiate și nu a justificat prestațiile efectuate și necesitatea prestării acestora în scopul activității desfășurate.

- colectarea TVA pentru bunuri constatate lipsa la inventar, declarare eronată a TVA, investiții efectuate la mijloace fixe existente, sub forma cheltuielilor ulterioare realizate în scopul îmbunătățirii parametrilor tehnici a mijloacelor fixe, cheltuieli nedeductibile privind bunurile de natura stocurilor constatate lipsă, cheltuieli înregistrate care nu au la baza documente justificative;

- declararea eronată a impozitului venit nerezidenți, deducerea TVA din facturi de achiziții de bunuri care nu sunt destinate utilizării în folosul operațiunilor taxabile;

- neacordarea dreptului de deducere al taxei aferente cheltuielilor cu serviciile prestate de terți, înregistrate de societate și care nu se regăsesc în situațiile de lucrări întocmite către beneficiari;

- TVA colectată la control rezultată din facturi emise către clienți, iar TVA-ul aferent a fost înregistrat în TVA neexigibila;

- deducerea TVA din facturi emise de societăți inactive;

- achiziții și livrări intracomunitare pentru care s-a verificat valabilitatea codurilor de înregistrare în scopuri de TVA și a datelor de identificare a persoanelor înregistrate în

scopuri de TVA în alte state membre și s-a constatat că la livrarea intracomunitară codul operatorului intracomunitar este nevalid, numele și adresa sunt indisponibile. Deoarece în timpul controlului, societatea nu a putut face dovada valabilității codului de înregistrare în scopuri de TVA și nici nu a prezentat documentele care să ateste transportul bunurilor pentru livrarile intracomunitare efectuate s-a calculat TVA de plată.

### III Activitatea desfășurată de trezoreria statului în semestrul I 2010

Principalele activități din primul semestru al anului 2010 au fost încheierea anului 2009 și a trimestrului I 2010, repartizarea pe bugete locale a sumelor repartizate județului Ialomița prin Legea bugetului de stat pe anul 2010.

Astfel în primul semestru al anului în curs, județului Ialomița înregistra un deficit de 523.959.929 lei, care pe principalele surse se localizează astfel:

- deficit buget de stat	-	308.241.864 lei;
- deficit buget asigurări sociale de stat	-	123.772.066 lei;
- deficit buget asig sociale pentru somaj	-	27.533.737 lei;
- deficit buget fd. unic de asig. soc. de sănătate	-	25.458.043 lei;
- excedentele bugetelor locale	+	20.221.508 lei;
- disponibil. ale institutiilor publice	+	44.903.082 lei;

Veniturile bugetului de stat au fost la 30 iunie 2010 în sumă de - 21.082.152 lei care, rectificate cu sumele și cotele defalcate din impozitul pe venit și din TVA reprezintă 129.793.070 lei, în scădere cu 22 % față de aceeași perioadă a anului precedent.

La principalele surse realizările sunt după cum urmează:

- în lei -

Sursa de venit	Încasari la 30 iunie 2010	Creșteri (scaderi) față de 30 iunie 2009	% față de total
Încasari totale (inclusiv cote și sume defalcate)	129.793.070	-37.233.807	100,00
Impozit pe profit	27.167.195	3.151.133	20,93
Impozit pe venit	58.100.670	-5.221.869	44,76
T V A în casata	56.605.660	-18.594.688	43,61
T V A restituita	34.126.462	18.641.970	26,29
Accize	9.351.676	2.242.274	7,21
Taxe vamale	266.580	-5.808.343	0,21
Cote defalcate din impozitul pe venit	47.478.868	-4.124.595	36,58
Sume defalcate din TVA	103.396.354	-10.479.249	79,66
Venituri din prestari de servicii	4.638.450	3.816.105	3,57

În primule șase luni ale anului 2010, cheltuielile bugetului de stat sunt în sumă de 287.159.712 lei, față de creditele bugetare deschise și repartizate de 290.004.891 lei, acțiunile finanțate din bugetul de stat fiind:

- în lei -

Capitolul de cheltuieli	Credite deschise și repartizate	Plati nete	%
-autoritati publice	9.280.645	9.107.002	98.13
- alte servicii publice generale	50.634	47.681	94.17
- tranzactii privind datoria publica și imprumuturi	756.000	318.675	42.15
-aparare nationala	22.200.264	22.197.976	99.99
-ordine publica și siguranta nationala	52.474.073	52.323.627	99.71
- în vatămant	6.313.000	5.099.628	80.78

-sanatate	7.287.640	7.016.248	96.27
-cultura, recreere si religie	135.724	128.953	95.01
-asigurari si asistenta sociala	153.929.038	153.510.214	99.73
-protectia mediului	802.942	802.787	99.98
-actiuni generale economice , comerciale si de munca	1.632.880	1.619.434	99.17
-agricultura si silvicultura	35.142.051	34.987.487	99.56

Veniturile bugetului asigurărilor sociale de stat însumează 92.346.260 lei, cheltuielile 216.118.326 lei, prezentând pe ansamblul județului un deficit de 123.772.066 lei.

Veniturile bugetului asigurărilor pentru somaj sunt la 30 iunie 2010 în sumă de 2.918.236 lei, în timp ce cheltuielile însumează 30.451.973 lei, cu un deficit de 27.533.737 lei.

La bugetul fondului național unic de asigurări sociale de sănătate s-au încasat 38.209.828 lei, iar cheltuielile sunt în suma de 63.667.871 lei, cu un deficit de 25.458.043 lei.

În sinteza, executia bugetelor locale la 30 iunie 2010 este urmatoarea :

- în lei –

Denumire indicator	Realizari	% în total
-venituri proprii	28.580.694	12.28
-cote defalcate din impozitul pe venit	48.086.618	20.66
-sume defalcate din TVA pentru finantarea ch. descentraliz.la nivelul judetelor	10.545.650	4.53
-sume defalcate din TVA pentru finantarea ch. descentraliz.la nivelul municip. oraselor si comunelor	72.328.441	31.07
-sume defalcate din TVA pentr. echilibrarea bugetelor locale	18.278.000	7.85
-sume defalcate din TVA pentru drumuri	2.581.948	1.11
-sume alocate din cotele defalcate din impozit venit pt.echilibr.bugetelor locale	12.658.773	5.44
- subventii primite de la bugetul de stat	32.501.357	13.96
- subventii primite de la alte administratii	326.315	0.14
- Sume primite de la UE în contul platilor efectuate	6.710.367	2.88
-donatii si sponsorizari	139.096	0.06
- sume din fond rulment acoperire gol temporar casa	49.000	0.02
<b>TOTAL VENITURI</b>	<b>232.786.259</b>	<b>100.00</b>
<b>CHELTUIELI TOTALE</b>	<b>212.564.751</b>	<b>91.31</b>
-excedent	20.221.508	8.69

Comparativ cu anul trecut, fondul de rulment al unităților administrativ teritoriale este mai mic cu 6.914 mii lei, respectiv în scadere de la 27.860 mii lei la 30 iunie 2009 la 20.946 mii lei la 30 iunie 2010.

Principalele date în legatură cu acțiunea de vânzare a certificatelor de trezorerie sunt

- certificate de depozit în sold la 01.01.2010	5.554.600 lei
- certificate de depozit rascumparate	541.600 lei
- certificate de depozit în sold	5.013.000 lei
- dobanzi platite pentru certificatele de depozit	318.675 lei
- credite deschise pentru certificatele de trezorerie	756.000 lei

Veniturile bugetului trezoreriei statului au fost la 30 iunie 2010 în sumă de 8.998 lei, în timp ce cheltuielile au fost în sumă de 194.307 lei, din care cheltuieli curente 124.153 lei, și cheltuieli cu plata dobânzilor la depozite și disponibilități de 70.154 lei.

Menționăm că cheltuielile curente au fost mai mici cu 27% față de cele din

aceeași perioada a anului trecut.

#### IV Activitatea serviciilor independente

##### a) Activitatea serviciului contabilite

În primele șase luni ale anului 2010, pentru cheltuieli cu bunuri și servicii s-au primit fonduri conform OG92/2003 în suma de 930.000 lei.

Execuția la data de 30.06.2009 la acest capitol a fost de 728.008 lei, respectiv în procent de 78,28 % .

La data de 30.06.2009 ,tot pentru bunuri si servicii s-au mai primit credite de la buget de stat în sumă de 292.000 lei și s-au consumat în sumă de 285.575 lei în procent de 97,80 %

Pentru semestrul I al anului 2010 s-au primit credite doar la capitolul bunuri și servicii, în sumă de 1.136.000 lei, iar execuția la aceeași data a fost de 1.135.803 lei, respectiv în procent de 99,98 %

Pondere mare o au cheltuielile cu utilitățile: poșta –corespondența, prestări servicii (lifturi, aer condiționat, pază, furnituri de birou tonere, hârtie de xerox), carburanți, piese de schimb autoturisme conform tabelului în care execuția este detaliată pe articole bugetare:

Execuție 2009 -2010 , „Bunuri si servicii „ – semestrul I

- Lei -

Denumire	Execuție 30.06.2009 OG 92/2003	Execuție 30.06.2009 Bug. de stat	Execuție 30.06.2010 OG 92/2003
Furnituri de birou	12.760	9.784	25.682
Materiale pentru curatenie	2.040	8.922	7.142
Energie electrica	100.713	96.727	195.324
Apa ,canal ,salubritate	4.834	9.050	11.859
Carburanti	7.509		12.023
Piese de schimb	0		
Obiecte de inventar	0		
Posta –corespondenta	398.911	38.149	376.960
Materiale si prestari servicii cu caracter functional	31.590	31.414	61.297
Alte bunuri si servicii pentru intretinere	38.100	26.830	119.141
Reparatii curente			50.000
Obiecte de inventar		1.514	8.392
Deplasari ,detasari	3.253		4.543
Carti si publicatii	3.000	16.734	20.749
Protectia muncii			4000
Publicitate	595		
Alte cheltuieli cu bunuri si servicii	74.961	46.451	199.791
Dotari cheltuieli de investitii –Mobilier ,aparatura birotica -2 buc aparate bonuri de ordine	49.742		
Alte active fixe-Dotari- program mijloace fixe			38900

	728.008	285.575	1.135.803
--	---------	---------	-----------

La "alte servicii publice generale" în semestrul I al anului 2009 s-au primit credite în sumă de 24.000 lei și s-a efectuat plăți în sumă de 23.614 lei, respectiv în procent de 98,39 %.

La capitolul „Despagubiri civile”, în semestrul I al anului 2009 s-au primit credite în sumă de 12.000 lei și s-au cheltuit 10.128 lei, respectiv 84,40 %.

În semestrul I al anului 2010 la capitolul „Alte servicii publice generale” s-au primit credite în sumă de 48.000 lei și s-au consumat 45.081 lei, în procent de 93,92 %, iar la capitolul "Despagubiri civile" pentru aceeași perioadă s-au primit credite în sumă de 2.000 lei și s-au consumat 1.966 lei, respectiv 98,30 lei.

De la capitolul „Alte servicii publice generale” se efectuează plăți pentru executari silite - evaluatori și anunțuri pentru scoaterea bunurilor mobile și imobile la licitație pentru vânzare.

De la capitolul „Despagubiri civile” se efectuează plăți pentru cheltuieli judiciare conform Notelor aprobate de ANAF – MFP și pentru plată comisii și evaluatori Legea nr. 290/2003 și Legea nr. 9/1999.

La capitolul „Autoritati Publice și Acțiuni Externe” – Cheltuieli de personal pentru semestrul I al anului 2009, s-au primit credite în sumă de 6.508.000 lei din care s-au consumat 6.453.058 lei, în procent de 99,16 % .

Tot la capitolul „Autoritati publice și acțiuni externe” - Cheltuieli de personal în semestrul I al anului 2010 s-au primit credite în sumă de 6.050.000 lei și s-au consumat 6.038.952 lei, deci execuția a fost în procent de 99,82 %

Execuție cheltuieli de personal 2009 -2010 semestrul I se prezintă astfel:

- Lei -

Denumire articol	Execuție 30.06.2009	Execuție 30.06.2010
Salarii de baza	3.305.879	3.908.675
Salarii de merit	21.295	
Indemnizatii conducere	179.888	18.701
Spor vechime	686.767	92.704
Alte sporuri –trezorerie ,audit si control financiar preventiv	70.096	61.391
Fond de premii –salariu 13	553.650	549.523
Prima de vacanta	139.376	16.016
Indemnizatii de delegare detasare	19.673	5.395
Alte drepturi salariale in bani	89.634	49.364
Contributii de asigurari sociale	1.000.476	973.541
Contributii de asigurari de somaj	28.848	23.461
Contributii de asigurari sociale de sanatate	261.804	244.194
Contributii de asigurari de accidente de munca	9.334	7.021
Contributii pentru concedii si indemnizatii	86.338	88.966
	<b>6.453.058</b>	<b>6.038.952</b>

#### b) Activitatea serviciului juridic

În primele șase luni ale anului 2010, s-a asigurat reprezentarea în instanța a intereselor institutiei, M.F.P., în nume propriu sau pentru STATUL ROMAN, A.N.A.F, în nume propriu sau pentru STATUL ROMAN, într-un număr de 463 de cauze, după cum urmează:

Anul de referinta	2 009	2 010
-------------------	-------	-------

<b>Total dosare</b>	<b>405</b>	<b>463</b>
Dosare in reprezentarea MFP	130	156
Dosare in reprezentarea ANAF	45	59
Dosare in reprezentarea DGFP Ialomita si AFP teritoriale	230	248

În primele șase luni ale anului 2010, s-a asigurat reprezentarea M.F.P., în nume propriu sau în reprezentarea Statului Roman, într-un număr de 156 de cauze. Litigiile au avut ca obiect revendicări în temeiul Legii nr. 10/2001, revendicări de drept comun, ieșiri din indiviziune, succesiuni, pretenții civile, solicitări de drepturi bănești, penal, comercial, fond funciar, despăgubiri civile în temeiul legii nr. 221/2009 și Legii nr. 9/1998.

Dosarele în reprezentarea ANAF, în nume propriu sau în reprezentarea Statului Roman și cele în reprezentarea DGFP Ialomita și AFP teritoriale au avut ca obiect:

<b>Anul de referinta</b>	<b>2 009</b>	<b>2 010</b>
Contencios administrativ	86	63
Civile(plangeri contravenționale, contestații la executare)	62	37
Comerciale(Legea nr. 85/2006; Legea nr. 359/2004; Legea nr. 31/1990)	90	148
Penale și de cercetare penală	55	59

Dosarele în reprezentarea D.G.F.P. Ialomita, M.F.P. și A.N.A.F. au cunoscut următoarea evoluție din punct de vedere numeric:

<b>Anul de referinta</b>	<b>2 009</b>	<b>2 010</b>
dosare castigate	45	21
dosare pierdute	18	6
dosare pe rol	342	436

În ceea ce privește evoluția Ratei sumelor admise de instanță în total sume contestate la instanța (cauze având ca obiect contenciosul administrativ fiscal-contestații împotriva deciziilor de soluționare a contestațiilor și deciziilor de impunere) acesta a cunoscut următoarea evoluție:

- lei -

<b>Anul de referinta</b>	<b>2 009</b>	<b>2 010</b>
A=soluții irevocabile favorabile contribuabililor	277 491	838 486
R=soluții irevocabile favorabile ANAF	606 338	1 333 695
B=A+R	883 829	2 172 181
Indicator=A/B*100	31,39%	38,60%

Evoluția cauzelor având ca obiect contenciosul administrativ fiscal-contestații împotriva deciziilor de soluționare a contestațiilor și deciziilor de impunere a fost următoarea:

<b>Anul de referinta</b>	<b>2 009</b>	<b>2 010</b>
Cauze irevocabile	18	12
Cauze cu soluții irevocabile favorabile contribuabililor	5	3
Cauze cu soluții irevocabile favorabile organului fiscal	13	9

## 1. Activitatea desfășurată de biroul soluționare contestații

Situația contestațiilor primite și soluționate în semestrul I 2010 comparativ cu

semestrul I 2009 se prezintă astfel:

		ANUL	
		2010	2009
Sold la începutul perioadei : 01ianuarie	Dosare	8	4
	Suma (lei)	918427	453568
	Capete de cerere	47	5
Primate in cursul perioadei: 01.01-30.06.	dosare	70	57
	Suma (lei)	5329668	3534664
	Capete de cerere	154	130
Solutionate	dosare	58	56
	Suma (lei)	4745433	3882913
	Capete de cerere	148	119
Admise	Dosare	1	2
	Suma (lei)	6474	74751
	Capete de cerere	2	8
Desfiintate	dosare	11	5
	Suma (lei)	1381024	74216
	Capete de cerere	40	6
Respinse	Dosare	34	42
	Suma (lei)	2472280	2227261
	Capete de cerere	98	87
Alte solutii	Dosare	12	7
	Suma (lei)	885655	1506685
	Capete de cerere	8	18
Sold la sfarsitul perioadei: 30 iunie	Dosare	20	5
	Suma (lei)	1502662	105319
	Capete de ceere	53	16

Din analiza situației de mai sus se observă o creștere atât ca număr, sume și capete de cerere a contestațiilor formulate în conformitate cu prevederile O.G. nr.92/2003 (R)Codul de procedura fiscala cu modificarile si completarile ulterioare, împotriva actelor administrative fiscale emise de organele de inspectie fiscala și organele vamale .

În semestrul I 2009 ponderea soluțiilor de admitere și desființare în totalul soluțiilor pronunțate a fost de 6,27 % spre deosebire de semestrul I 2010 când ponderea soluțiilor de admitere și desființare în totalul soluțiilor pronunțate a fost de 35,95 %.

Această creștere a soluțiilor de admitere și desființare a actelor administrative fiscale s-a datorat :

- lipsei elementelor esențiale ale actelor atacate așa cum sunt prevăzute în actele normative;

- interpretării eronate a actelor normative de către organele de inspecție fiscală;
- neluării în considerare a unor documente relevante pentru impunere.

Structura creanțelor fiscale date la scadere în anul 2009 față de anul 2008 se prezintă astfel :

- lei -

<b>Structura creanțelor fiscale date la scadere</b>	<b>2010</b>	<b>2009</b>
impozit venit	14.611	48927
accesorii impozit venit	2.443	86
TVA	395.988	72.100
accesorii TVA	214.567	13.064
impozit profit	59.726	210
accesorii impozit profit	57.703	327
Impozit venit dividende	99234	-
Accesorii imp. dividende	94837	-
Obligatii fiscale	3804	-
accize	303426	-
Accesorii accize	127703	-
contributii	8820	4780
Majorari de intarziere contributii	4636	6339
Taxa de poluare	-	3134
<b>TOTAL</b>	<b>1.387.498</b>	<b>148.967</b>

Spre deosebire de anul 2009 se constată o creștere a creanțelor fiscale date la scadere de la 148.967 lei la 1.387.498 lei în anul 2010.

Concluzionăm ca atât în semestrul I 2010 cât și în semestrul I 2009 contestațiile au fost soluționate în termenul legal.