



MINISTERUL FINANTELOR PUBLICE
AGENCIA NATIONALA DE ADMINISTRARE FISCALA
Directia Generală a Finantelor Publice a
judetului Ialomita
Compartimentul de Presă



B-dul. Matei Basarab nr.14,
mun. Slobozia, jud. Ialomita
Tel: 0243.237.140
Fax: 0243.230.052
E-mail: liliانا.ciomirtan.il@mfinante.ro
Nr. 102.562 din 23.10.2009

RAPORT DE ACTIVITATE **desfașurat de DGFP Ialomita în primele șase luni ale anului 2011**

Capitolul I - Prezentarea Directiei Generale a Finantelor Publice a județului Ialomita

- **Structuri subordonate DGFP Ialomita (contribuabili administrați, posturi, arondare localități):**

D.G.F.P. Ialomita are un numar de 7 unitati fiscale subordonate:

- ✓ trei administratii municipale
- ✓ o administratie pentru contribuabili mijlocii
- ✓ doua administratii orasenesti
- ✓ o administratie comunala

Administratiile fiscale subordonate au alocate un numar de 243 posturi din care ocupate 225 la care se adauga la aparatul propriu un numar de 232 posturi, din care ocupate 201.

Mentionam ca, începând cu data de 1 iulie 2011, DGFP Ialomita funcționează cu trei administratii municipale și o administratie pentru contribuabili mijlocii.

După 1 iulie ca urmare a reorganizării activității, DGFP Ialomita are 406 salariați, cu un număr de 69 posturi mai puține, iar numărul de posturi de conducere s-a redus de la 54 la 46.

- **Contribuabili administrați**

- persoane juridice – 13.277, din care:

- ➔ 11.993 – *activi*;
- ➔ 431 – *inactivi declarați*;
- ➔ 537 - *evidență specială*;
- ➔ 316 - *în insolvență*

- persoane fizice (Întreprindere individuală, Întreprindere Familială, Profesii libere) - 7.501

OBIECTIVELE DGFP IALOMITA PENTRU ANUL 2011

- Creșterea gradului de colectare a creanțelor bugetare pentru bugetul de stat și bugetele asigurărilor sociale;
- Combaterea evaziunii fiscale, precum și a oricăror alte forme de evitare a declarării

- și plății obligațiilor fiscale
- Creșterea eficienței și dinamicii colectării, concomitent cu reducerea costului unui leu colectat;
- Creșterea calității serviciilor către contribuabili;
- Încurajarea conformării voluntare, pentru asigurarea unei colectări rapide, la costuri reduse
- Creșterea eficienței activității de inspecție fiscal, atât în combaterea evaziunii cât și în prevenirea acesteia;
- Aplicarea mecanismelor specifice trezoreriei privind administrarea finanțelor publice în plan local

Cap. II Activitatea desfășurată de A.M.A.V.S. Ialomita în semestrul I 2011, comparativ cu aceeași perioadă a anului precedent

În primele 6 luni ale anului 2011 au fost asistați un număr de 6.020 contribuabili, comparativ cu semestrul I 2010 când au fost asistați un număr de 5.670 persoane fizice și juridice.

Tot în perioada analizată au fost radiați 3.000 contribuabili persoane fizice și juridice, comparativ cu semestrul I 2010, când numărul acestora a fost de circa 5.200, iar 120 de contribuabili au fost declarați inactivi, față de 195 în perioada precedentă a anului 2010, și au fost reactivați un număr de 14 de contribuabili care au fost declarați inactivi și care îndeplineau toate obligațiile declarative și un număr de 25 de contribuabili inactivi care se încadrau în categoria excepțiilor conform O.G. nr. 92/2003, față de primele 6 luni ale lui 2010 când au fost reactivați 34. .

Au fost verificate și centralizate situațiile financiare, la 31.12.2010, ale operatorilor economici și persoanelor juridice, fără scop patrimonial, în număr de 4.677 situații financiare anuale, față de 95 în semestrul I al anului 2010 și 278 situații financiare anuale ale persoanelor juridice, fara scop patrimonial, comparativ cu 255 în aceeași perioadă a anului trecut.

În scopul prevenirii și combaterii evaziunii fiscale, precum și în scopul întăririi administrării impozitelor și taxelor datorate bugetului de stat, în perioada de referință, au fost prelucrate și eliberate 126 de cereri de eliberare și certificate de cazier fiscal pentru persoane juridice și 128 pentru persoane fizice, comparativ cu aceeași perioadă din anul precedent, când au prelucrate un număr de 130 de cereri pentru persoane juridice și 239 pentru persoane fizice

Totodată au fost realizate un număr de 232 de fișe de înscriere și actualizare fapte în cazierul fiscal, față de 266 în anul precedent.

Pentru rezolvarea operativă a solicitărilor contribuabililor, s-a luat măsura ca eliberarea cazierului fiscal sa se faca pe loc în prezența contribuabilului.

Referitor la colectarea și executarea silită a veniturilor bugetului consolidat, precum și a monitorizării arieratelor bugetare, situația se prezintă astfel:

Sume declarate în semestrul I 2011 comparativ cu semestrul I 2010

-lei-

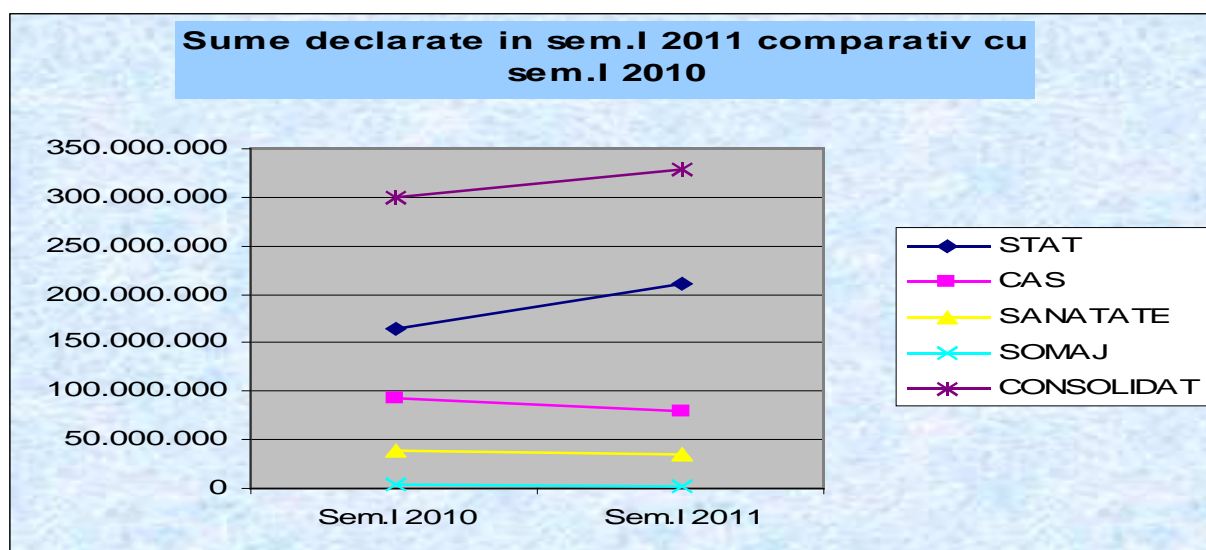
Buget	Sem.I 2010	Sem.I 2011	%
Bugetul de stat	165.156.222	211.122.752	127,83%
Bugetul asigurarilor sociale de stat	93.151.128	80.224.442	86,12%
Bugetul asigurarilor sociale de	37.783.492	33.851.255	89,59%

sanatate			
Bugetul asigurarilor sociale pentru somaj	3.029.841	2.645.039	87,30%
Buget general consolidat	299.120.683	327.843.488	109,60%

În semestrul I 2011 sumele declarate la bugetul general consolidat însumau 327.843 mii lei, din care sumele declarate la bugetul de stat reprezintă 64,40% în timp ce sumele declarate la bugetele contribuțiilor sociale reprezintă 35,60%.

Comparativ cu aceeași perioadă a anului 2010, cuantumul sumelor declarate în primele 6 luni a înregistrat o creștere cu 9,60%, scăderea fiind sesizabilă pe bugetele contribuțiilor sociale.

Totodată la data de 31.08.2011, au fost 23 de sesizări la operatori economici de tip „fantoma”, iar valoare prejudiciu la acest gen de operatori („fantoma”) a fost de 160.297.687 lei, din care înscrise în decizii de impunere suma de 159.898.727 lei.



Venituri bugetare realizate în semestrul I 2011 comparativ cu semestrul I 2010 (conform contului de execuție al trezoreriei)

-lei-

Bugetul	Sem.I 2010	Sem.I 2011	% 2011 / 2010
STAT	129.793.069	121.328.296	93,48%
-rambursari TVA	34.126.462	24.134.260	70,72%
CAS	92.346.260	95.218.787	103,11%
SANATATE	38.209.826	35.986.794	94,18%
SOMAJ	2.918.237	2.622.569	89,87%
CONSOLIDAT	263.267.392	255.156.446	96,92%

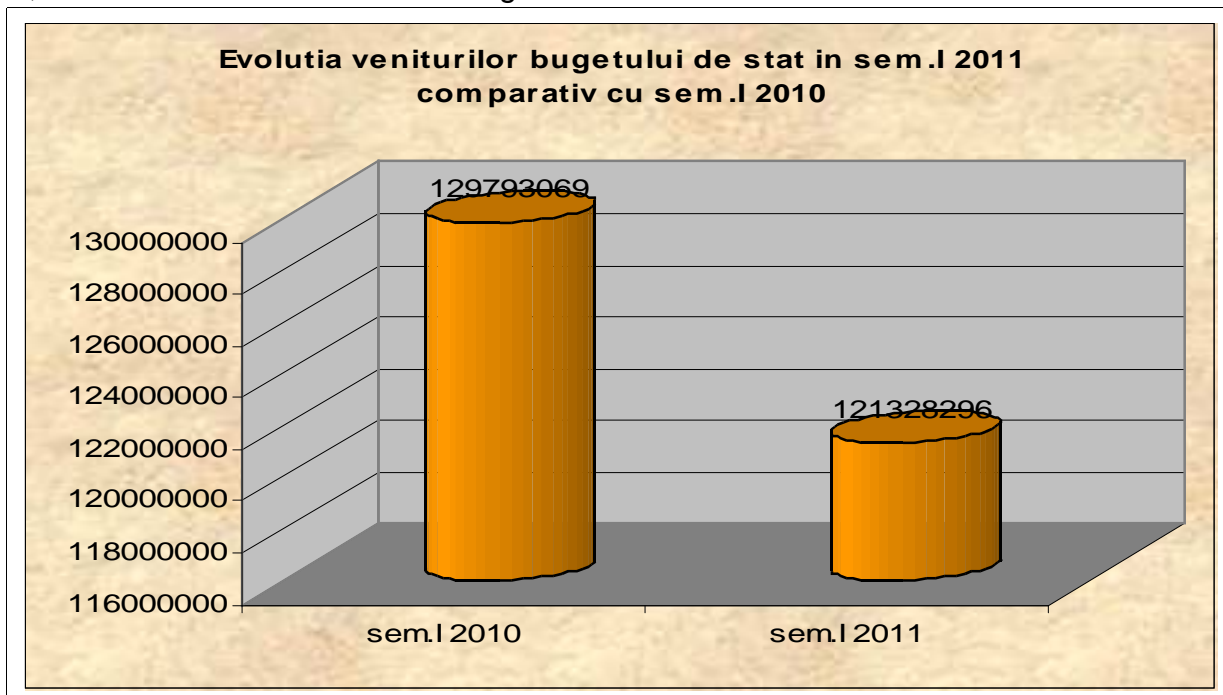
Nota: Veniturile bugetului de stat sunt inclusiv încasarile din vama, în cuantumul de 6.943.445 lei în sem.I 2011 și 3.468.775 lei în sem.I 2010.

Diminuarea veniturilor bugetare în primele 6 luni ale anului 2011, față de aceeași perioadă a anului precedent a fost influențată atât de migrarea unui număr de 14

societăți comerciale către D.G.A.M.C. Bucuresti, începând cu data de 1 ianuarie 2011, cât și de plecarea sediilor secundare în administrarea organelor fiscale unde sunt înregistrate societățile – mamă, începând cu data de 1 februarie 2011.

Ponderea cea mai mare din totalul veniturilor colectate de D.G.F.P. Ialomița în o reprezintă veniturile bugetului de stat (47,55%) și ale bugetului asigurărilor sociale de stat (37,32%), în timp ce ponderea încasărilor la F.N.U.A.S. este de 14,10%, iar ponderea încasărilor la contribuția asigurărilor sociale pentru somaj este de 1,03%.

Veniturile bugetului de stat au fost de 121.328 mii lei, sumă ce reprezintă 93,48% din veniturile realizate la bugetul de stat în semestrul I 2010.

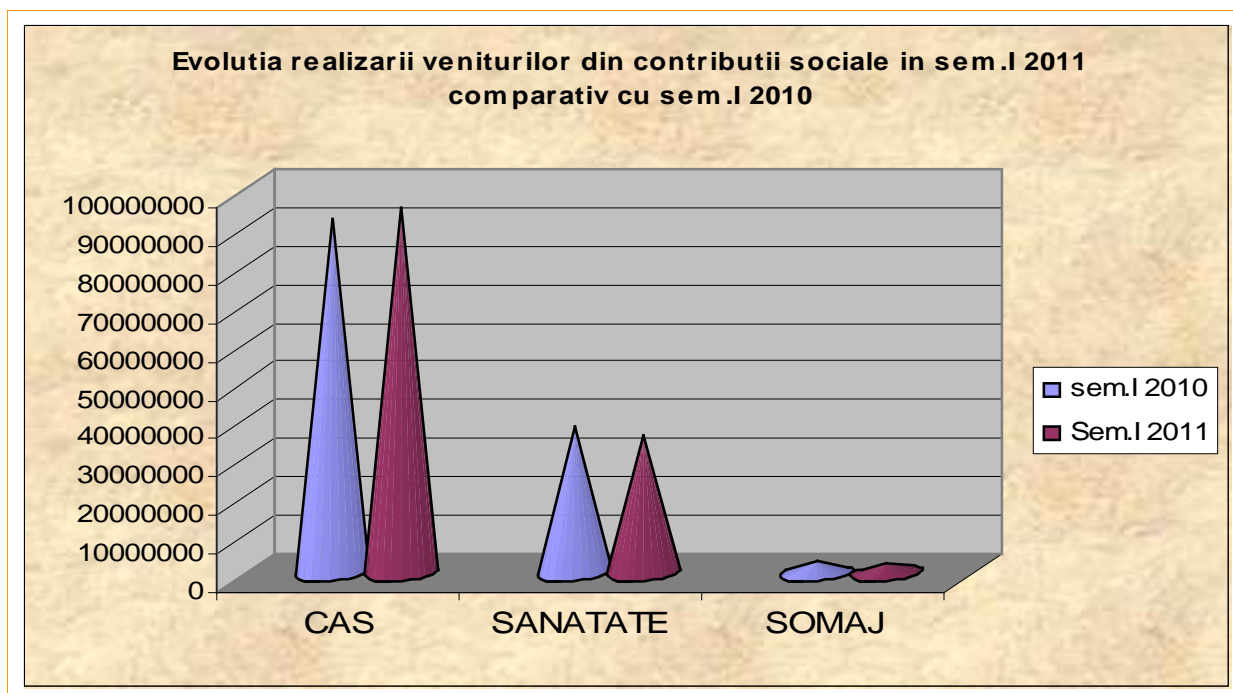


Veniturile din contribuțiile de asigurări sociale, au înregistrat o evoluție pozitivă față de semestrul I 2010, în sensul că, în semestrul I 2011 s-au realizat venituri din contribuții sociale de 133.828 mii lei față de 133.474 mii lei în 2010 (100,27%).

Veniturile colectate la bugetul asigurărilor sociale de stat în semestrul I 2011 au fost de 95.219 mii lei, asigurările de sănătate au adus venituri de 35.987 mii lei, iar bugetul asigurărilor pentru șomaj a înregistrat venituri în valoare de 2.622 mii lei.

Veniturile realizate la contribuțiile sociale au un trend descendent față de semestrul I 2010, cu excepția bugetului asigurărilor sociale de stat, unde veniturile au crescut, astfel:

- 103,11% la contribuțiile asigurărilor sociale de stat
- 94,18% la contribuțiile asigurărilor sociale de sănătate
- 89,87% la contribuțiile asigurărilor sociale pentru șomaj



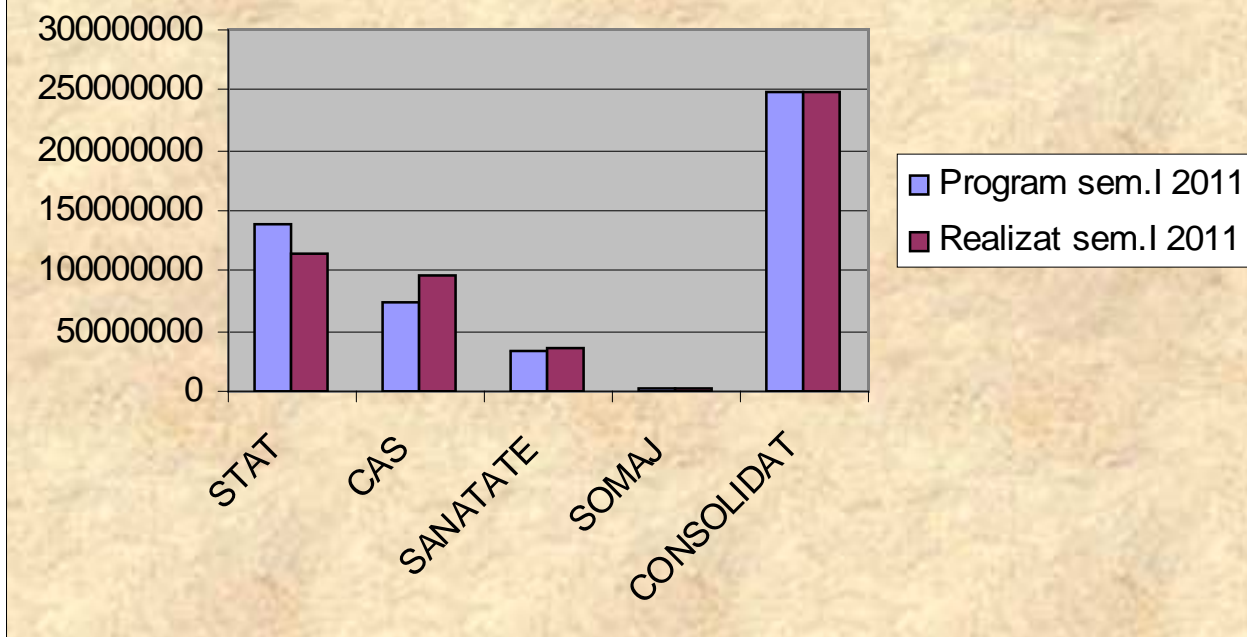
Venituri bugetare realizate în comparație cu programul de încasări net repartizat de ANAF

PERIOADA		STAT	CAS	SANATATE	SOMAJ	CONSOLIDAT
Sem.I 2010	Program	152.590.000	85.480.000	37.890.000	3.430.000	279.390.000
	Realizat	126.324.295	92.375.159	38.203.253	2.962.161	259.864.868
	%	82,79	108,07	100,83	86,36	93,01
Sem.I 2011	Program	137.930.000	74.700.000	34.080.000	2.550.000	249.260.000
	Realizat	114.864.853	95.305.525	36.256.804	2.693.584	249.120.766
	%	83,28	127,58	106,39	105,63	99,94
Indice 2011/2010	%	100,59	117,37	105,51	122,31	107,45

D.G.F.P. Ialomita a avut repartizat un program net de incasare (exclusiv incasarile din vama) de 249.260 mii.lei, din care 137.930 mii lei (55,34%) sarcina de incasare la bugetul de stat, diferenta de 111.330 mii lei fiind repartizata intre bugetele componente ale contributiilor sociale.

Realizarile semestrului I 2011 reflecta o indeplinire a obiectivului de incasare in procent de 99,94%, in cifre reale 249.121 mii lei pe buget general consolidat. Cu exceptia bugetului de stat unde gradul de realizare a fost de 83,28%, (printre cauze enumerăm: taxarea inversă în agricultură; volumul rambursărilor de TVA ma mare ca în 2010) la bugetele contributiilor sociale programul de incasari a fost depasit astfel: 127,58% la bugetul asigurarilor sociale de stat, 106,39% la bugetul asigurarilor sociale de sanatate si 105,63% la bugetul asigurarilor sociale pentru somaj.

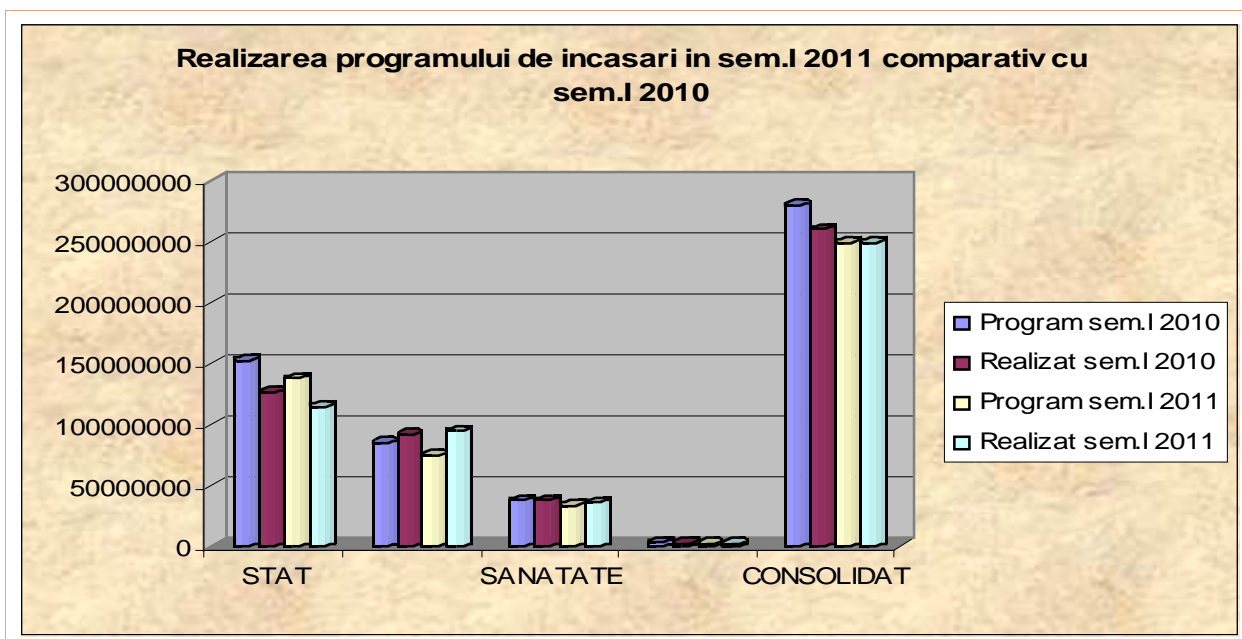
Realizarea programului de incasari in sem.I 2011



Conform statisticilor Agentiei Nationale de Administrare Fiscala, judetul Ialomita a ocupat in primele sase luni ale anului 2011, urmatoarele pozitii in clasamentul stabilit la nivel de tara, in ceea ce priveste indeplinirea obiectivului de realizare a programului de incasari venituri bugetare:

Luna	Grad de realizare program repartizat de M.F.P.								
	Buget general consolidat			Buget de stat			Bugete contributii		
	Media pe tara	Realizat Ialomita	Nr.pozitie in clasamentul ANAF	Media pe tara	Realizat Ialomita	Nr.pozitie in clasamentul ANAF	Media pe tara	Realizat Ialomita	Nr.pozitie in clasamentul ANAF
Ianuarie	97,68%	75,32%	41	99,71%	62,46%	39	93,28%	99,12%	30
Februarie	105,54%	129,05%	2	107,36%	133,63%	1	102,77%	124,20%	23
Martie	100,69%	99,75%	34	102,14%	81,33%	36	97,57%	116,11%	9
Aprilie	100,03%	107,42%	7	Nu avem date		transmise	de ANAF		
Mai	103,02%	106,33%	15	105,91%	84,91%	24	98,57%	130,06%	3
Iunie	97,42%	112,42%	7	95,74%	91,38%	18	99,39%	134,44%	3

În luna iulie 2011 s-a înregistrat, cumulativ, un grad de realizare al programului de încasări la bugetul general consolidat de 102%.



Arieratele rămase de recuperat la bugetul general consolidat la 30.06.2011 sunt de 54.109 mii lei cu 1,98 % mai mari față de stocul arieratelor înregistrate la 31.12.2010, cand cuantumul acestora era de 53.060 mii lei.

Arierate nete înregistrate la data de 30.06.2011 pe bugete - comparativ

-lei-

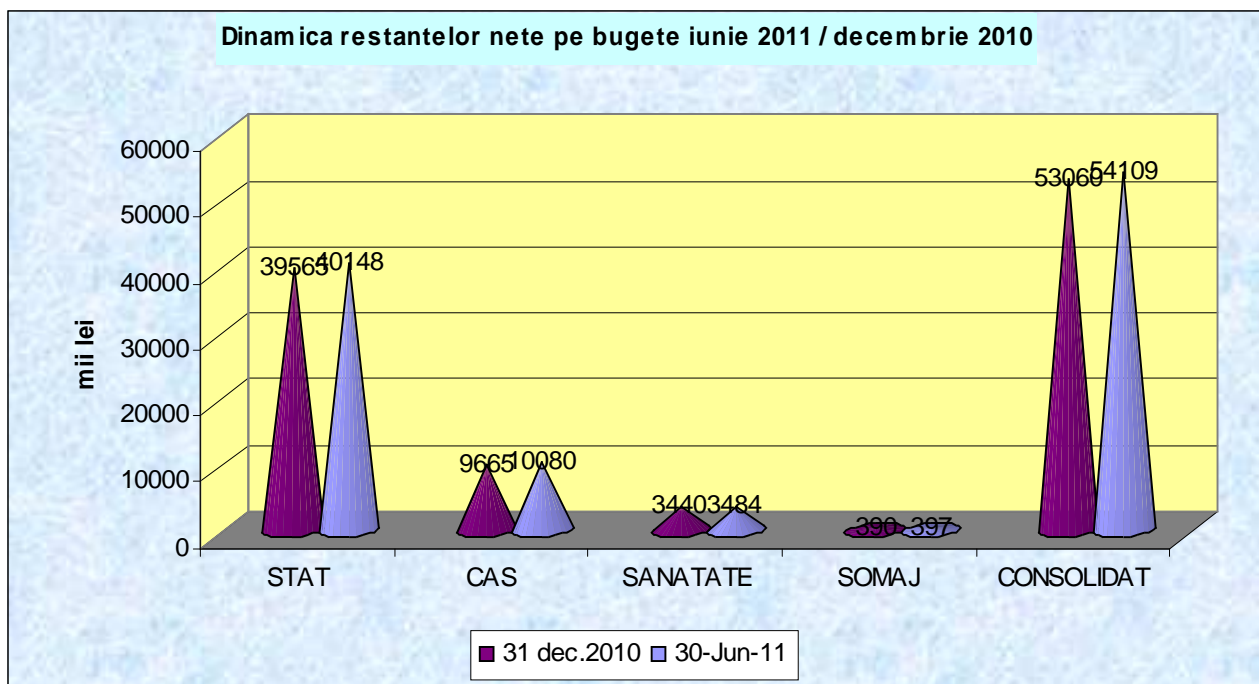
Bugetul	Sem.I 2010	31.12.2010	Sem.I 2011	Sem.I 2011 / sem.I 2010	Sem.I 2011 / 31.12.2010
STAT	45.905.080	39.564.574	40.147.700	87,46%	101,47%
CAS	12.043.906	9.665.277	10.080.263	83,70%	104,29%
SANATATE	4.302.186	3.439.946	3.484.160	81,82%	101,47%
SOMAJ	484.643	389.767	396.540	80,99%	101,29%
CONSOLIDAT	62.735.815	53.059.564	54.108.663	86,25%	101,98%

*Datele sunt culese din capacitatea de colectare întocmită lunar

Din analiza datelor prezentate în tabelul anterior constatam la data de 30.06.2011 o creștere totală a stocului de arierate cu 1,98 puncte procentuale față de arieratele nete înregistrate la data de 31.12.2010 (conform capacității de colectare întocmită la data de 31.12.2010) și o scădere cu 13,75 puncte procentuale față de arieratele nete înregistrate la data de 30.06.2010.

Intrucât ne raportăm la arieratul înregistrat la 31.12.2010, analiza o facem față de această perioadă a anului trecut și nu față de 30.06.2010.

Din arieratul de 53.069 lei la 31.12.2010 s-a încasat până la 31.08.2011, suma de 34.977 lei, mai rămânând de recuperat suma de 18.092 lei.



Arieratele brute inregistrate pana la data de 30 iunie 2011, in suma de 467.478 mii lei, se afla in urmatoarele forme de administrare:

- datoriile ale contribuabililor pentru care executarea silita este suspendata (inclusiv starea de insolventa) - 269.752 mii lei
- debite pentru care s-au acordat amanari la plata – 1.184 mii lei;
- datoriile ale contribuabililor declarati insolvabili care nu mai au in patrimoniu bunuri sau venituri urmaribile inregistrati in an – 66.455 mii lei;
- debite in suma de 130.087 mii lei cu posibilitati de incasare pentru care sunt aplicate forme de executare silita.

Incasarile din arieratele realizate de persoanele juridice, pana la data de 30 iunie 2011, insumeaza 88.624 mii lei, astfel:

- 69.334 mii lei incasari din arierate recuperabile
- 7.829 mii lei sume stinse prin alte modalitati din arieratele recuperabile
- 11.461 mii lei sume stinse din arierate nerecuperabile.

Despre arieratul net inregistrat la data de 30.06.2011, in cuantum de 54.109 mii lei, mai putem mentiona:

- este compus din:
 - 21.829 mii lei arierat net nerecuperat din stocul de la 31.12.2010 (40,34%)
 - 32.280 mii lei arierat net constituit in semestrul I 2011 (59,66%)

Dinamica arieratelor nete inregistrate la 30 iunie 2011, dupa provenienta

Arierate ramase
din soldul de la
31 dec.2010
21829
40%



Arierate
constituite in
sem. I 2011
32280
60%

- pentru suma de 1.183 mii lei sunt aprobate esalonari la plata;
- din arieratul net inregistrat la data de 30 iunie 2011, in suma de 54.109 mii lei, un procent de 21,13%, respectiv 11.435 mii lei reprezinta creante incerte provenite din inspectii fiscale la firmele de tip "fantomă", marcate in S.A.C.F., din care: pentru 10.570 mii lei s-a solicitat deschiderea procedurii de insolventa; 581 mii lei reprezinta sume contestate, iar 284 mii lei sunt sume stabilite prin estimarea bazei de impunere.

Cresterea arieratelor curente mai este generata si de urmasorii factori:

- obligatiile restante ale institutiilor publice din judet, insumeaza 1.157 mii lei, ceea ce reprezinta 2,14 procente in totalul arieratelor inregistrate la 30.06.2011. In cazul acestora executarea silita este limitata la comunicarea somatiei de plata, timp de 6 luni aceasta neputand fi urmata de nici un alt act de executare silita conform prevederilor Ordinului nr.1031/2008 pentru aprobarea Procedurii privind colectarea prin executare silită a creanțelor fiscale față de debitori instituții publice;
- pe fondul actualei crize economice, contribuabilii nu mai achita obligatiile declarative la termenele scadente, preferand sa amane plata acestora pana la urmatorul termen de declarare, cu riscul calcularii de debite accesorii, care pentru organele fiscale reprezinta inca un arierat acumulat luna de luna.

Pentru recuperarea intr-un timp cat mai scurt a creantelor fiscale neachitate la scadenta, organele fiscale au procedat la declansarea procedurilor de executare silita, care in semestrul I 2011 s-au cuantificat in urmatoarele masuri aplicate atat la persoanele fizice cat si juridice:

- s-au emis un numar de 36.384 somatii de plata, pentru creante in suma totala de 89.670.407 lei;
- au fost infiintate un numar de 10.680 popriri pe conturi bancare, pentru debite in cuantum de 43.837.433 lei;
- au fost transmise un numar de 366 popriri la terti, pentru creante de 7.924.451 lei
- au fost instituite un numar de 91 sechestre asupra bunurilor mobile ale debitorilor, pentru garantarea creantelor in cuantum de 11.143.98 lei
- s-au aplicat un numar de 31 sechestre asupra bunurilor imobile ale debitorilor, pentru garantarea creantelor in cuantum de 3.063.096 lei
- au fost organizate un numar de 71 sedinte de licitatie pentru valorificarea bunurilor sechestrate, din care 8 pentru vanzare bunuri imobile si 63 de sedinte de licitatie pentru valorificare bunuri mobile. In urma acestora s-a recuperat la bugetul general consolidat suma de 345.247 lei, din care 344.893 lei din valorificarea unui numar de 9 bunuri mobile si 354 lei din vanzarea unui bun imobile.

Ca urmare a valorificarii formelor de executare silita aplicate in anul de referinta, cat si a celor aflate in sold la 31.12.2010, realizarile din executare silita pe fiecare buget in parte, este urmatoarea:

-lei-

Bugetul	Sem.I 2010	Sem.I 2011	% 2011 / 2010
STAT	23.942.533	25.632.965	107,06%
CAS	11.080.041	8.768.233	79,14%
SANATATE	3.879.237	3.203.700	82,59%
SOMAJ	378.906	325.571	85,92%
CONSOLIDAT	39.280.717	37.930.469	96,56%

Nota: Realizarile din executare silita sunt atat de la persoane juridice cat si persoane fizice.

In ceea ce priveste "Ponderea incasarilor realizate prin aplicarea masurilor de executare silita in total venituri incasate" avem un program anual de realizare de 15%, iar realizarea din semestrul I 2011 este de 15,23%, cu 0,23 puncte procentuale peste programul anual.

In statisticile A.N.A.F. contabilizate dupa ponderea incasarilor din executare silita in total venituri realizate in semestrul I 2011, judetul Ialomita ocupa urmatoarele pozitii in topul judetelor:

Perioada	Pondere incasari din executare silita in total venituri realizate (inclusiv incasarile din vama)		
	Media pe tara	Realizat Ialomita	Nr.pozitie in clasamentul ANAF
Ianuarie	5,28%	10,27%	13
Februarie	6,91%	11,50%	24
Martie	8,69%	18,79%	7
Aprilie	Nu avem statistica trimisa de ANAF	18,44%	-
Mai	7,79%	18,95%	6
Iunie	7,42%	20,64%	5



Incasarile din executare silita realizate in semestrul I 2011, defalcate pe forme de executare silita valorificate, se prezinta astfel:

- 24.222.337 lei incasari realizate dupa comunicarea somatiei de plata
- 13.197.833 lei decontari din popririle bancare infiintate
- 165.052 lei incasari din popririle infiintate la terti
- 344.893 lei incasari din valorificarea unui numar de 7 bunuri mobile
- 354 lei incasari din valorificarea unui bun imobil (diferența de sumă recuperată a fost distribuita creditorului bancar)..
- Total: 37.930.469 lei

Dupa cum se observa in datele prezentate anterior, ponderea ridicata in valorificarea formelor de executare silita o detin incasarile rezultate in urma comunicarii somatiei de plata (63,86%), urmate de incasarile din popriri bancare cu 34,79 procente.

Pe linia acordarii facilitatilor la plata obligatiilor bugetare s-au făcut esalonari la plată, după cum urmează:

- au fost aprobate un numar de 6 cereri de esalonare la plata obligatiilor bugetare, pentru creante in cuantum total de 1.050.961 lei din care 884.606 lei reprezinta debite iar 166.355 lei reprezinta accesorii;
- la data de 30.06.2011 se afla in derulare un numar de 6 cereri pentru creante totale de 1.050.961 lei;
- un numar de 4 cereri au fost respinse, iar la 30.06.2011 erau in curs de solutionare un numar de 3 cereri de acordare a esalonarii la plata pentru obligatii in suma de 207.292 lei.
- In sem.I 2011 au fost incasate din sumele esalonate la plata 43.703 lei, din care 36.848 lei reprezinta debite.

Au fost centralizate si inaintate Ministerului Finantelor Publice, listele cu agentii economici care inregistrau obligatii neachitate la bugetul general consolidat, in vederea publicarii pe site-ul M.F.P., iar din datele centralizate, inclusiv publicarea obligatiilor datorate la 30.06.2011 și neachitate la data publicării pe site (31.07.2011), rezulta urmatoarea situație la nivelul judetului Ialomita:

	30.06.2010	31.12.2010	31.03.2011	30.06.2011
Numar agenti economici restantieri	2.160	1.873	1.954	2.127
STAT	39.271.408	33.360.361	33.616.540	36.414.104
CAS	9.399.096	6.172.996	6.138.285	7.273.903
SANATATE	3.120.902	2.043.166	2.089.451	2.354.192
SOMAJ	291.025	162.205	179.479	206.863
BUGET GENERAL	52.082.431	41.738.728	42.023.755	46.249.062

- Fata de perioada similara a anului precedent, respectiv 30.06.2010 obligatiile fiscale restante, publicate pe site la 30.06.2011 au scazut cu 11,2 procente.

Tot în perioada de raportare, au fost analizate documentatii in baza carora s-au emis un numar de 5 decizii de atragere a raspunderii solidare pentru creante fiscale totale de 1.585.529 lei.

În semestrul I 2011 s-au emis un numar de 1125 titluri executorii, în sumă totală de 133.705.818 lei comparativ cu aceeași perioadă a anului precedent când s-au emis 783 titluri în sumă de 47.760.944 lei

Din analiza efectuata la nivelul judetului asupra activitatii de inscriere a creantelor bugetare in Arhiva Electronica de Garantii Reale Mobiliare, in ceea ce priveste

numarul de avize inscrise, se constata o crestere in semestrul I 2011 cu 143,68% fata de activitatea semestrul I 2010, iar ca si creante inscrise in arhiva electronica, se constata deasemenea o crestere in 2011 cu 279,95% fata de aceeaasi perioada a anului trecut.

Analizând pe tipuri de avize de garantie, la nivel de judet, situatia se prezinta astfel:

Tipuri de avize	Sem.I 2010		Sem.I 2011	
	Nr.	Suma	Nr.	Suma
Avize de garantie initiale	505	28.601.197	808	121.090.888
Avize de stingere a avizului de garantie initial	130	2.523.868	156	4.459.562
Avize de nulitate a avizului de garantie initial	106	15.556.237	135	7.779.261
Avize de garantie modificador	9	894.360	2	11.179
Avize de prelungire a avizului de garantie initial	33	185.282	20	338.809
Avize de extindere a garantiei asupra altor bunuri	0	0	0	0
Avize de reducere a garantiei la o parte din bunurile afectate acesteia prin avizul de garantie initial	0	0	4	26.119
TOTAL JUDET	783	47.760.944	1125	133.705.818

In semestrul I al anului 2011 a fost deschisa procedura insolventei pentru un numar de 99 de contribuabili (5 contribuabili mijlocii si 94 contribuabili mici). La data deschiderii procedurii de insolventa pentru cei 99 de agenti economici acestia datorau bugetului general consolidat obligatii in cuantum de 52.891.032 lei (851.093 lei, contribuabilii mijlocii si 52.039.939 lei, contribuabilii mici).

Pentru aceeaasi perioada a anului 2010 a fost cereri noi de deschidere a procedurii insolventei pentru un numar de 82 de contribuabili (6 contribuabili mijlocii si 76 contribuabili mici) cu obligatii la buget in cuantum de 24.044.820 lei (5.503.092 lei, contribuabilii mijlocii si 18.539.728 lei, contribuabili mici).

Referitor la sumele recuperate in primul semestru al anului 2011 fata de aceeaasi perioada a anului 2010 se constata o scadere, astfel daca in primul semestru al anului 2010 de la 17 agenti economici aflati in insolventa au fost recuperate sume in cuantum de 1.710.692 lei, in primul semestru al anului 2011 de la 35 de agenti economici au fost recuperate sume in cuantum de 970.333 lei.

La data de 30.06.2011, in evidenta noastră figura un numar de 316 de contribuabili aflati in stare de insolventa, reorganizare, lichidare sau faliment, a caror creanta totala era în sumă de 289.052.108 lei, iar incasarile până la acea data erau de 61.076.143 lei; comparativ cu perioada similiara a anului precedent când figurau un numar de 213 contribuabili aflati in stare de insolventa, reorganizare, lichidare sau faliment, a caror creanta totala era de 134.496.187 lei, din care s-au încasat, pana la acea data, 40.529.577 lei.

Valoarea intrarilor de bunuri devenite proprietatea statului în semestrul I 2011 a fost de 636.395 lei, din care s-au valorificat bunuri în sumă totală de 260.796 lei. Totodată s-au atribuit gratuit bunuri in valoare de 12.294 lei si s-au distrus bunuri in valoare de 3.076 lei, iar soldul bunurilor confiscate la data de 30.06.2011 la nivelul DGFP Ialomita este in valoare de 405 mii lei.

Cap. III. Activitatea desfășurată de organele de inspectie fiscala din cadrul A.I.F Ialomita in trimestrul sem.I 2011 in semestrul I 2011, comparativ cu aceeași perioadă a anului precedent

In perioada 01.01 – 30.06.2011, s-au efectuat un numar de 1457 verificari si au fost stabilite suplimentar venituri in suma de 200.583 mii lei (diferente impozite si taxe în sumă de 160963 mii lei, majorari si penalitati în valoare totală de 39103 mii lei , amenzi în cuantum de 501 mii lei , confiscari în valoare 16 mii lei) .

Situatia privind contributia organelor fiscale la depistarea si combaterea evaziunii in perioada ianuarie - iunie 2011 comparativ cu ianuarie - iunie 2010 , se prezinta astfel :

	Sem. I 2010	Sem. I 2011
- nr. Verificari efectuate	1182	1457
- total venituri suplimentare	27482	200583
Din care :		
- diferente	20557	160963
- majorari si penalitati	6303	39103
- amenzi	602	501
- confiscari		16
- nr.sesizari la parchet	39	77

In anul 2011 s-a inregistrat o crestere a veniturilor suplimentare cu 729 % .

In perioada ianuarie – iunie 2011 , ponderea sumelor aferente masurilor asiguratorii instituite in total valoarea sume decizii de impunere reprezinta 32,4 % fata de media lunara a anului 2010 de 51,9 % .

Ponderea deciziilor de impunere in totalul rapoartelor de inspectie fiscala a fost in sem.I 2011 de 92,49 % fata de trim.II 2009 care a fost de 91,36% .

In semestrul II 2011, in urma inspectiilor fiscale pentru solutionarea deconturilor negative cu optiune de rambursare, TVA fara drept de rambursare rezultat a fost in suma de 2361 mii lei .

Cap. IV Activitatea desfășurata de Trezoreria Ialomita în semestrul I 2011, comparativ cu aceeași perioadă a anului precedent

În primul semestru al anului 2011 prin trezoreriile operative s-au incasat venituri ale bugetului consolidat in suma de 726 mil. lei din care 121 mil. lei la bugetul de stat, 95 mil. lei la bugetul asigurarilor sociale de stat, 3 mil. lei la bugetul fondului pentru somaj, 36 mil. lei la bugetul fondului unic de sanatate, 227 mil. lei la bugetele locale, 244 mil lei in conturile de disponibilitati ale institutiilor publice si ale agentilor economici deschise la trezorerie, pe total, acestea fiind mai mici cu 2,3% fata de aceeași perioada a anului 2010. Din incasarile totale, 67 mil. lei reprezinta incasari in numerar de catre cei 11 casieri incasatori, ceea ce reprezinta 48.340 lei in medie pe fiecare casier pe o zi lucratoare.

Platile din bugetul de stat, bugetul asigurarilor sociale de stat, fondurile speciale, bugetele locale si bugetul trezoriei precum si restituirile de TVA insumeaza 1.050 mil. lei, cu 4.1% mai mici decat in primul semestru al anului 2010. Din platile totale, suma de

25 mil. lei reprezinta plati in numerar efectuate de catre cei 6 casieri platitori, ceea ce reprezinta 33.650 lei in medie pe zi pentru fiecare casier.

In primele 6 luni din anul 2011, platile in numerar au fost asigurate numai din incasarile proprii, fara a se ridica de la -a ridica de la BNR Sucursala Bucuresti sume de bani. Pentru situatii de depasire a plafonului de casa, in aceeași perioada s-a depus la BNR numerar provenit din incasari in valoare totala de 41.912 mii lei, in medie 1.822 mii lei pe un transport.

Până la 30 iunie 2011 au fost rascumparate certificate de trezorerie (depozit) in valoare de 290 mii lei, soldul acestora fiind la acea data in suma de 4.406.300 lei, platitindu-se din bugetul statului dobanzi la certificatele rascumparate in suma de 544.500 lei.

In sinteza, executia bugetelor locale la 30 iunie 2011 este urmatoarea :

- mii lei -

Denumire indicator	Realizari 30.06.2010	Realizari 30.06.2011	% in total
- venituri proprii (fara cote defalcate din impozitul pe venit)	28,581	56,176	1 7,0
- cote defalcate din impozitul pe venit	48,087	32,858	14,90
- sume alocate din cote defalcate din impozitul pe venit pentru echilibrarea bugetelor locale	12,659	12,010	5,06
- sume defalcate din TVA pentru echilibrarea bugetelor locale	18,278	14,673	7,01
- sume defalcate din TVA pentru finantarea cheltuielilor descentralizate la nivelul judetului	10,546	10,482	4,44
- sume defalcate din TVA pentru finantarea cheltuielilor descentralizate la nivelul comunelor, oraselor si municipiilor	72,328	53,588	27,80
- sume defalcate din TVA pentru drumuri judetene si comunale	2,582	4,100	1,34
- sume defalcate din TVA pentru finantarea programului de dezvoltare a infrastructurii din spatiul rural	0	6,578	1,98
- subventii primite din bugetul de stat	32,501	25,491	17,49
- subventii primite de la alte administratii	326	281	0,23
- sume primite de la UE/alti donatori in contul platilor efectuate	6,710	10,628	2,66
- donatii si sponsorizari	139	110	0,10
- sume din fondul de rulment pt acoperirea golului de casa	49	0	
TOTAL VENITUI	232,786	226,975	100,00
CHELTUIELI TOTALE	212,565	194,639	96,61
- excedent curent	20,221	32,336	3,39
- excedent ani precedenti	0	14,179	
- fond rulment	20,946	0	

La principalele surse de venit (impozite si taxe pe proprietate, impozit pe mijloace de transport, venituri din concesiuni si venituri din amenzi) care reprezinta cca 95% din impozitele si taxele cu debit raportate prin bilantul contabil la 31 iunie 2011, pe total judet, rezulta din totalul debitelor de 136.862 mii lei au ramas de incasat 94.800 mii lei in procent de 69.27%, conform anexei.

Excedentele bugetelor locale la 31 iunie 2011 compuse din excedentul anilor precedenti si ale anului curent insumeaza 42.474 mii lei, conform anexei.

Cap. V Activitatea serviciilor independente din cadrul DGFP Ialomita în primul semestrul al anului 2011

a) În prima jumătate a anului 2011, pentru cheltuieli cu bunuri și servicii s-au primit fonduri, conform OG92/2003, în suma de 1.136.000 lei, iar execuția acestora a fost de 1.135.803 lei, respectiv în procent de 99,98 % .

Pentru primele 6 luni ale anului s-au primit credite la bunuri și servicii, în suma de 1.176.000 lei, iar execuția la aceeași dată a fost de 1.129.654 lei, respectiv în procent de 96,06 %

Pondere mare o au cheltuielile cu utilitățile, poșta –corespondența, prestări servicii (lifturi, aer condiționat, pază, furnituri de birou tonere, hartie de xerox), carburanți, piese de schimb autoturisme, conform tabelului în care execuția este detaliată pe articole bugetare :

Lei		
Denumire	Executie 31.06.2010	Executie 31.06.2011
Furnituri de birou	25.682	41.216
Materiale pentru curatenie	7.142	7.964
Energie electrica	195.324	204.930
Apa ,canal ,salubritate	11.859	17.978
Carburanti	12.023	35.000
Piese de schimb		
Posta –corespondenta	376.960	331.879
Materiale si prestari servicii cu caracter functional	61.297	66.833
Alte bunuri si servicii pentru intretinere	119.141	83.214
Reparatii curente	50.000	48.629
Obiecte de inventar	8.392	8.924
Deplasari ,detasari	4.543	13.893
Carti si publicatii	20.749	8.000
Protectia muncii	4000	5000
Publicitate		
Alte cheltuieli cu bunuri si servicii	199.791	195.000
Dotari cheltuieli de investitii – Masini, echip si mij transp.		61.194
-Dotari- program mijloace fixe	38.900	
TOTAL	1.135.803	1.129.654

La capitolul "Alte servicii publice generale" în perioada 1.01.2011 - 30.06.2011 s-au primit credite în suma de 100.000 lei și s-au consumat 83.092 lei, în procent de 83,10%, comparativ cu aceeași perioadă a anului trecut s-au primit credite în suma de 48.000 lei și s-a efectuat plăți în suma de 45.081 lei, respectiv 93,92 %. Din acest cont se efectuează plăți pentru executări silite - evaluatori și anunțuri pentru scoaterea bunurilor mobile și imobile la licitație pentru vânzare.

Pentru "Despagubiri civile" s-au primit credite în semestrul I 2011 în suma de 23.000 lei și s-au consumat 22.632 lei, ceea ce reprezintă 98,40 %, iar anul trecut pentru

perioada similară, s-au primit credite în sumă de 2.000 lei și s-au cheltuit 1.966 lei, respectiv 98,30 %.

La capitolul „Cheltuieli de personal” pentru prima jumătate a anului 2010, s-au primit credite în suma de 6.050.000 lei din care s-a consumat 6.038.952 lei, ceea ce reprezintă 99,82 %, comparativ cu semestrul I al acestui an, când s-au primit credite în suma de 10.068.000 lei și s-au consumat 10.041.872 lei, executia fiind de 99,74 %.

Executie cheltuieli de personal pentru primele șase luni ale anului 2011, comparativ cu aceeași perioadă a anului precedent:

- Lei -

Denumire articol	Executie 31.06.2010	Executie 31.06.2011
Salarii de baza	3.908.675	7.810.315
Salarii de merit		
Indemnizatii conducere	18.701	
Spor vechime	92.704	
Sporuri pentru conditii de munca		6.522
Alte sporuri –trezorerie ,audit si control financiar preventiv	61.391	1.404
Fond de premii –salariu 13	849.523	
Prima de vacanta	16.016	
Indemnizatii de delegare detasare	5.395	7.774
Alte drepturi salariale in bani	49.364	39.951
Contributii de asigurari sociale	973.541	1.630.727
Contributii de asigurari de somaj	23.461	39.242
Contributii de asigurari sociale de sanatate	244.196	408.108
Contributii de asigurari de accidente de munca	7.021	11.759
Contributii pentru concedii si indemnizatii	88.8660	86.930
TOTAL	6.038.952	10.041.872

b) Activitatea juridică la nivelul DGFP Ialomita pentru primele șase luni ale anului 2011, a constat în asigurarea reprezentării în instanță a intereselor institutiei, pentru un număr de 933 de cauze (dosarele de insolventa), după cum urmează:

Anul de referinta	2 011	2 010
Dosare in reprezentarea MFP	207	156
Dosare in reprezentarea ANAF	219	59
Dosare in reprezentarea DGFP Ialomita si AFP teritoriale	507	248
Total dosare	933	463

Pentru primele șase luni ale anului 2011, s-a asigurat reprezentarea Ministerului Finantelor Publice, în nume propriu sau în reprezentarea Statului Roman, într-un număr de 207 de cauze. Litigiile au avut ca obiect revendicari în temeiul Legii nr. 10/2001, revendicari de drept comun, pretentii/daune morale și materiale pe Legea nr. 221/2009, iesiri din indiviziune, succesiuni, pretentii civile, solicitari de drepturi banesti, penal, comercial, fond funciar, Legea nr. 9/1998.

Dosarele în reprezentarea ANAF, în nume propriu sau în reprezentarea Statului Roman și cele în reprezentarea DGFP Ialomita și AFP teritoriale au avut ca obiect:

Anul de referinta	2 011	2 010
Contencios administrativ	138	63
Civile (plangeri contravenzionale, contestatii la executare)	54	37
Comerciale(Legea nr. 85/2006; Legea nr. 359/2004; Legea nr. 31/1990)	316	148
Penale si de cercetare penala	218	59

Dosarele in reprezentarea DGFP Ialomita, MFP si ANAF au cunoscut urmatoarea evolutie din punct de vedere numeric:

Anul de referinta	2 011	2 010
dosare castigate	56	21
dosare pierdute	16	6
dosare pe rol	861	436

In ceea ce priveste evolutia Ratei sumelor admise de instanta in total sume contestate la instanta (cauze avand ca obiect contenciosul administrativ fiscal-contestatii impotriva deciziilor de solutionare a contestatiilor si deciziilor de impunere) acesta a cunoscut urmatoarea evolutie:

Anul de referinta	2 011/LEI	2 010/LEI
A=solutii irevocabile favorabile contribuabililor	224 998,32	838 486
R=solutii irevocabile favorabile ANAF	758 146,68	1 333 695
B=A+R	983 145	2 172 181
A/B*100	29,67%	38, 60%

Evolutia cauzelor avand ca obiect contenciosul administrativ fiscal-contestatii impotriva deciziilor de solutionare a contestatiilor si deciziilor de impunere a fost urmatoarea:

Anul de referinta	2 011	2 010
Cauze irevocabile	15	12
Cauze cu solutii irevocabile favorabile contribuabililor	9	3
Cauze cu solutii irevocabile favorabile organului fiscal	6	9

c) Referitor la situatia contestatiilor primite si solutionate in semestrul I 2011 comparativ cu semestrul I 2010 se prezinta astfel:

		ANUL	
		2011	2010
Sold la inceputul perioadei : 01ianuarie	Dosare	10	8
	Suma (lei)	181779	918427
	Capete de cerere	51	47
Primate in cursul perioadei: 01.01-30.06.	dosare	68	70
	Suma (lei)	6549568	5329668
	Capete de cerere	132	154
Solutionate	dosare	65	58
	Suma (lei)	4426917	4745433
	Capete de cerere	155	148

Admise	Dosare	7	1
	Suma (lei)	1074134	6474
	Capete de cerere	25	2
Desfiintate	dosare	7	11
	Suma (lei)	6609994	1381024
	Capete de cerere	21	40
Respinse	Dosare	46	34
	Suma (lei)	2296590	2472280
	Capete de cerere	103	98
Alte solutii	Dosare	5	12
	Suma (lei)	395199	885655
	Capete de cerere	6	8
Sold la sfarsitul perioadei: 30 iunie	Dosare	13	20
	Suma (lei)	2304430	1502662
	Capete de ceere	28	5

Analizand contestatiile inregistrate, precum si modul de solutionare a acestora, din situatia prezentata mai sus, se poate observa că in anul 2011 fata de anul 2010 o scadere ca numar si capete de cerere a acestora dar o crestere a sumelor contestate .

In semestrul I 2011 ponderea solutiilor de admitere si desfiintare in totalul solutiilor pronuntate a fost de 43,04 spre deosebire de semestru I 2010 cand ponderea solutiilor de admitere si desfiintare in totalul solutiilor pronuntate a fost de 35,95 % .

Aceasta crestere a solutiilor de admitere si desfiintare a actelor administrativ fiscale s-a datorat :

- lipsei elementelor esentiale ale actelor atacate asa cum sunt prevazute in actele normative ,
- interpretarii eronate a actelor normative de catre organele de inspectie fiscala,
- neluarii in considerare a unor documente relevante pentru impunere .

Structura creantelor fiscale date la scadere in anul 2011 fata de anul 2010 se prezinta astfel :

-lei -

Structura creantelor fiscale date la scadere	2011	2010
impozit venit	-	14.611
accesorii impozit venit	-	2.443
Impozit venit nerezidenti	28429	
Accesorii impozit venit nerezidenti	40143	
Accesorii impozit venit salarii	893	
TVA	673758	395.988
accesorii TVA	57197	214.567
impozit profit	518497	59.726
accesorii impozit profit	372047	57.703
Impozit venit dividende	-	99234
Accesorii imp. dividende	2586	94837

Obligatii fiscale	-	3804
accize	-	303426
Accesorii accize	-	127703
contributii	5572	8820
Majorari de intarziere contributii	36006	4636
TOTAL	1735128	1.387.498

Spre deosebire de anul 2010 se constata o crestere a creantelor fiscale date la scadere de la 1.387.498 lei la 1735128 lei in anul 2011 din motivele prezentate mai sus.

d) In perioada ianuarie-iunie 2011, ca urmare a a accesarii aplicatiei informatice D394 privind declaratia informativa privind livrarile/prestarile si achizitiile efectuate pe teritoriul national s-a raspuns unui numar total de 615 solicitari din care un numar de 611 solicitari au fost transmise de catre Activitatea de Inspectie Ficala , un numar de 2 solicitari au fost transmise de catre Garda Financiara -Sectia Ialomita, 1 solicitare de informatii de IPJ Ialomita si 1 solicitater de informatii de biroul contestatii din cadrul DGFP Ialomita .

Urmare a accesarii aplicatiei informatice cu privire la operatiunile intracomunitare desfasurate de comercianti romani, s -a raspuns de catre inspectyori compartimentului la un numar de 676 solicitari transmise de Activitatea de Inspectie Fiscala.Urmare a raspunsului la aceste cereri s-a constatat astfel ca un numar de 257 comercianti desfasoara operatiuni intracomunitare.

Referitor la activitatea de schimb de informatii realizata prin intermediul Biroului Judetean de Informatii Fiscale, din cadrul DGFP Ialomita, s-au primit un numar de 7 solicitari din UE, solicitari care au primit raspunsul in termenul prevazut de lege.Deasemenea au fost transmise un numar de 40 de solicitari catre autoritatile celorlalte state membre s-a primit raspuns in termenul legal pentru 35 dintre acestea.

DIRECTOR EXECUTIV,
Dănuț Ioan Drobotă

PURTĂTOR DE CUVÂNT,
Liliana Ciomîrtan